

Table with 11 columns: AMORTIZAÇÃO DA DÍVIDA, RESERVA DE CONTINGÊNCIA, and numerical values.



Sistema de Informações Contábeis e Fiscais do Setor Público Brasileiro

Relatório Resumido de Execução Orçamentária Prefeitura Municipal de Mossoró - RN (Poder Executivo) Orçamentos Fiscal e da Seguridade Social CNPJ: Exercício: 2021 Período de referência: 1º bimestre

RREO-Anexo 01 | Tabela 1.0 - Balanço Orçamentário

Table with 2 columns: Notas Explicativas, Valores 28/02/2021



Sistema de Informações Contábeis e Fiscais do Setor Público Brasileiro

Relatório Resumido de Execução Orçamentária Prefeitura Municipal de Mossoró - RN (Poder Executivo) Orçamentos Fiscal e da Seguridade Social CNPJ: Exercício: 2021 Período de referência: 1º bimestre

RREO-Anexo 02 | Tabela 2.0 - Demonstrativo da Execução das Despesas por Função/Subfunção | Total das Despesas Exceto Intra-Orçamentárias

Large table with columns: Função/Subfunção, Dotação Inicial, Dotação Atualizada (a), Despesas Empenhadas no Bimestre, Despesas Empenhadas até o Bimestre (b), % (total b), Saldo (c) = (a-b), Despesas Liquidadas no Bimestre, Despesas Liquidadas até o Bimestre (d), % (total d), Saldo (e) = (c-d), Inscritas em Restos a Pagar Não Processados (f)



Sistema de Informações Contábeis e Fiscais do Setor Público Brasileiro

Relatório Resumido de Execução Orçamentária Prefeitura Municipal de Mossoró - RN (Poder Executivo) Orçamentos Fiscal e da Seguridade Social CNPJ: Exercício: 2021 Período de referência: 1º bimestre

Table with columns: Função/Subfunção, Dotação Inicial, Dotação Atualizada (a), Despesas Empenhadas no Bimestre, Despesas Empenhadas até o Bimestre (b), % (total b), Saldo (c) = (a-b), Despesas Liquidadas no Bimestre, Despesas Liquidadas até o Bimestre (d), % (total d), Saldo (e) = (c-d), Inscritas em Restos a Pagar Não Processados (f)

FL16 - Administração Geral	0,00	0,00	0,00	0,00	0,00	0,00	0,00	0,00	0,00
FL16 - Demais Subfunções	0,00	0,00	0,00	0,00	0,00	0,00	0,00	0,00	0,00
Saneamento	0,00	0,00	0,00	0,00	0,00	0,00	0,00	0,00	0,00
Saneamento Básico Rural	0,00	0,00	0,00	0,00	0,00	0,00	0,00	0,00	0,00
Saneamento Básico Urbano	0,00	0,00	0,00	0,00	0,00	0,00	0,00	0,00	0,00
FL17 - Administração Geral	0,00	0,00	0,00	0,00	0,00	0,00	0,00	0,00	0,00
FL17 - Demais Subfunções	0,00	0,00	0,00	0,00	0,00	0,00	0,00	0,00	0,00
Gestão Ambiental	0,00	0,00	0,00	0,00	0,00	0,00	0,00	0,00	0,00
Preservação e Conservação Ambiental	0,00	0,00	0,00	0,00	0,00	0,00	0,00	0,00	0,00
Controle Ambiental	0,00	0,00	0,00	0,00	0,00	0,00	0,00	0,00	0,00
Recuperação de Áreas Degradadas	0,00	0,00	0,00	0,00	0,00	0,00	0,00	0,00	0,00
Recursos Hídricos	0,00	0,00	0,00	0,00	0,00	0,00	0,00	0,00	0,00
Metereologia	0,00	0,00	0,00	0,00	0,00	0,00	0,00	0,00	0,00
FL18 - Administração Geral	0,00	0,00	0,00	0,00	0,00	0,00	0,00	0,00	0,00
FL18 - Demais Subfunções	0,00	0,00	0,00	0,00	0,00	0,00	0,00	0,00	0,00
Ciência e Tecnologia	0,00	0,00	0,00	0,00	0,00	0,00	0,00	0,00	0,00



Relatório Resumido de Execução Orçamentária
Prefeitura Municipal de Mossoró - RN (Poder Executivo)
Orçamentos Fiscal e da Seguridade Social
CNPJ:
Exercício: 2021
Período de referência: 1º bimestre

Função/Subfunção - Intra	DOTAÇÃO INICIAL	DOTAÇÃO ATUALIZADA (a)	DESPESAS EMPENHADAS NO BIMESTRE	DESPESAS EMPENHADAS ATÉ O BIMESTRE (b)	Execução da Despesa - Intra				INSCRITAS EM RESTOS A PAGAR NÃO PROCESSADOS (f)	
					% (b/III b)	SALDO (c) = (a-b)	DESPESAS LIQUIDADAS NO BIMESTRE	DESPESAS LIQUIDADAS ATÉ O BIMESTRE (d)		% (d/III d)
Desenvolvimento Científico	0,00	0,00	0,00	0,00	0,00	0,00	0,00	0,00	0,00	0,00
Desenvolvimento Tecnológico e Engenharia	0,00	0,00	0,00	0,00	0,00	0,00	0,00	0,00	0,00	0,00
Difusão do Conhecimento Científico e Tecnológico	0,00	0,00	0,00	0,00	0,00	0,00	0,00	0,00	0,00	0,00
FL19 - Administração Geral	0,00	0,00	0,00	0,00	0,00	0,00	0,00	0,00	0,00	0,00
FL19 - Demais Subfunções	0,00	0,00	0,00	0,00	0,00	0,00	0,00	0,00	0,00	0,00
Agricultura	0,00	0,00	0,00	0,00	0,00	0,00	0,00	0,00	0,00	0,00
Aposentamento	0,00	0,00	0,00	0,00	0,00	0,00	0,00	0,00	0,00	0,00
Extensão Rural	0,00	0,00	0,00	0,00	0,00	0,00	0,00	0,00	0,00	0,00
Irrigação	0,00	0,00	0,00	0,00	0,00	0,00	0,00	0,00	0,00	0,00
Promoção da Produção Agropecuária	0,00	0,00	0,00	0,00	0,00	0,00	0,00	0,00	0,00	0,00
Defesa Agropecuária	0,00	0,00	0,00	0,00	0,00	0,00	0,00	0,00	0,00	0,00
FL20 - Administração Geral	0,00	0,00	0,00	0,00	0,00	0,00	0,00	0,00	0,00	0,00
FL20 - Demais Subfunções	0,00	0,00	0,00	0,00	0,00	0,00	0,00	0,00	0,00	0,00
Organização Agrária	0,00	0,00	0,00	0,00	0,00	0,00	0,00	0,00	0,00	0,00
Reforma Agrária	0,00	0,00	0,00	0,00	0,00	0,00	0,00	0,00	0,00	0,00
Colonização	0,00	0,00	0,00	0,00	0,00	0,00	0,00	0,00	0,00	0,00
FL21 - Administração Geral	0,00	0,00	0,00	0,00	0,00	0,00	0,00	0,00	0,00	0,00
FL21 - Demais Subfunções	0,00	0,00	0,00	0,00	0,00	0,00	0,00	0,00	0,00	0,00
Indústria	0,00	0,00	0,00	0,00	0,00	0,00	0,00	0,00	0,00	0,00
Promoção Industrial	0,00	0,00	0,00	0,00	0,00	0,00	0,00	0,00	0,00	0,00
Produção Industrial	0,00	0,00	0,00	0,00	0,00	0,00	0,00	0,00	0,00	0,00
Mineração	0,00	0,00	0,00	0,00	0,00	0,00	0,00	0,00	0,00	0,00
Propriedade Industrial	0,00	0,00	0,00	0,00	0,00	0,00	0,00	0,00	0,00	0,00
Normalização e Qualidade	0,00	0,00	0,00	0,00	0,00	0,00	0,00	0,00	0,00	0,00
FL22 - Administração Geral	0,00	0,00	0,00	0,00	0,00	0,00	0,00	0,00	0,00	0,00
FL22 - Demais Subfunções	0,00	0,00	0,00	0,00	0,00	0,00	0,00	0,00	0,00	0,00
Comércio e Serviços	0,00	0,00	0,00	0,00	0,00	0,00	0,00	0,00	0,00	0,00
Promoção Comercial	0,00	0,00	0,00	0,00	0,00	0,00	0,00	0,00	0,00	0,00
Comercialização	0,00	0,00	0,00	0,00	0,00	0,00	0,00	0,00	0,00	0,00
Comércio Exterior	0,00	0,00	0,00	0,00	0,00	0,00	0,00	0,00	0,00	0,00
Serviços Financeiros	0,00	0,00	0,00	0,00	0,00	0,00	0,00	0,00	0,00	0,00
Turismo	0,00	0,00	0,00	0,00	0,00	0,00	0,00	0,00	0,00	0,00
FL23 - Administração Geral	0,00	0,00	0,00	0,00	0,00	0,00	0,00	0,00	0,00	0,00
FL23 - Demais Subfunções	0,00	0,00	0,00	0,00	0,00	0,00	0,00	0,00	0,00	0,00
Comunicações	0,00	0,00	0,00	0,00	0,00	0,00	0,00	0,00	0,00	0,00
Comunicações Postais	0,00	0,00	0,00	0,00	0,00	0,00	0,00	0,00	0,00	0,00
Telecomunicações	0,00	0,00	0,00	0,00	0,00	0,00	0,00	0,00	0,00	0,00
FL24 - Administração Geral	0,00	0,00	0,00	0,00	0,00	0,00	0,00	0,00	0,00	0,00
FL24 - Demais Subfunções	0,00	0,00	0,00	0,00	0,00	0,00	0,00	0,00	0,00	0,00
Energia	0,00	0,00	0,00	0,00	0,00	0,00	0,00	0,00	0,00	0,00
Conservação de Energia	0,00	0,00	0,00	0,00	0,00	0,00	0,00	0,00	0,00	0,00
Energia Elétrica	0,00	0,00	0,00	0,00	0,00	0,00	0,00	0,00	0,00	0,00
Combustíveis Minerais	0,00	0,00	0,00	0,00	0,00	0,00	0,00	0,00	0,00	0,00
Biocombustíveis	0,00	0,00	0,00	0,00	0,00	0,00	0,00	0,00	0,00	0,00
FL25 - Administração Geral	0,00	0,00	0,00	0,00	0,00	0,00	0,00	0,00	0,00	0,00
FL25 - Demais Subfunções	0,00	0,00	0,00	0,00	0,00	0,00	0,00	0,00	0,00	0,00
Transporte	0,00	0,00	0,00	0,00	0,00	0,00	0,00	0,00	0,00	0,00
Transporte Aéreo	0,00	0,00	0,00	0,00	0,00	0,00	0,00	0,00	0,00	0,00
Transporte Rodoviário	0,00	0,00	0,00	0,00	0,00	0,00	0,00	0,00	0,00	0,00
Transporte Ferroviário	0,00	0,00	0,00	0,00	0,00	0,00	0,00	0,00	0,00	0,00
Transporte Hidroviário	0,00	0,00	0,00	0,00	0,00	0,00	0,00	0,00	0,00	0,00
Transporte Especial	0,00	0,00	0,00	0,00	0,00	0,00	0,00	0,00	0,00	0,00
FL26 - Administração Geral	0,00	0,00	0,00	0,00	0,00	0,00	0,00	0,00	0,00	0,00
FL26 - Demais Subfunções	0,00	0,00	0,00	0,00	0,00	0,00	0,00	0,00	0,00	0,00
Desporto e Lazer	0,00	0,00	0,00	0,00	0,00	0,00	0,00	0,00	0,00	0,00



Relatório Resumido de Execução Orçamentária
Prefeitura Municipal de Mossoró - RN (Poder Executivo)
Orçamentos Fiscal e da Seguridade Social
CNPJ:
Exercício: 2021
Período de referência: 1º bimestre


Função/Subfunção - Intra	DOTAÇÃO INICIAL	DOTAÇÃO ATUALIZADA (a)	DESPESAS EMPENHADAS NO BIMESTRE	DESPESAS EMPENHADAS ATÉ O BIMESTRE (b)	Execução da Despesa - Intra				INSCRITAS EM RESTOS A PAGAR NÃO PROCESSADOS (f)	
					% (b/III b)	SALDO (c) = (a-b)	DESPESAS LIQUIDADAS NO BIMESTRE	DESPESAS LIQUIDADAS ATÉ O BIMESTRE (d)		% (d/III d)
Desporto de Rendimento	0,00	0,00	0,00	0,00	0,00	0,00	0,00	0,00	0,00	0,00
Desporto Comunitário	0,00	0,00	0,00	0,00	0,00	0,00	0,00	0,00	0,00	0,00
Lazer	0,00	0,00	0,00	0,00	0,00	0,00	0,00	0,00	0,00	0,00
FL27 - Administração Geral	0,00	0,00	0,00	0,00	0,00	0,00	0,00	0,00	0,00	0,00
FL27 - Demais Subfunções	0,00	0,00	0,00	0,00	0,00	0,00	0,00	0,00	0,00	0,00
Encargos Especiais	0,00	0,00	0,00	0,00	0,00	0,00	0,00	0,00	0,00	0,00
Refinanciamento da Dívida Interna	0,00	0,00	0,00	0,00	0,00	0,00	0,00	0,00	0,00	0,00
Refinanciamento da Dívida Externa	0,00	0,00	0,00	0,00	0,00	0,00	0,00	0,00	0,00	0,00
Serviço da Dívida Interna	0,00	0,00	0,00	0,00	0,00	0,00	0,00	0,00	0,00	0,00
Serviço da Dívida Externa	0,00	0,00	0,00	0,00	0,00	0,00	0,00	0,00	0,00	0,00
Transferências	0,00	0,00	0,00	0,00	0,00	0,00	0,00	0,00	0,00	0,00
Outros Encargos Especiais	0,00	0,00	0,00	0,00	0,00	0,00	0,00	0,00	0,00	0,00
Transferências para a Educação Básica	0,00	0,00	0,00	0,00	0,00	0,00	0,00	0,00	0,00	0,00
FL28 - Demais Subfunções	0,00	0,00	0,00	0,00	0,00	0,00	0,00	0,00	0,00	0,00
Reserva de Contingência	0,00	0,00	0,00	0,00	0,00	0,00	0,00	0,00	0,00	0,00



Relatório Resumido de Execução Orçamentária
Prefeitura Municipal de Mossoró - RN (Poder Executivo)
Orçamentos Fiscal e da Seguridade Social
CNPJ:
Exercício: 2021
Período de referência: 1º bimestre

RREO-Anexo 02 | Tabela 2.0 - Demonstrativo da Execução das Despesas por Função/Subfunção

Notas Explicativas	Valores 28/02/2021
Notas Explicativas	-
Notas Explicativas	-

 Sistema de Informações Contábeis e Fiscais do Setor Público Brasileiro TESOURO NACIONAL	Relatório Resumido de Execução Orçamentária
	Prefeitura Municipal de Mossoró - RN (Poder Executivo)
	Orçamentos Fiscal e da Seguridade Social
	CNPJ:
	Exercício: 2021
	Período de referência: 1º bimestre

RREO-Anexo 04 | Tabela 4 - Demonstrativo das Receitas e Despesas Previdenciárias do RPPS

Recursos RPPS Arrecadados em Exercícios Anteriores	Previsão Orçamentária
Recursos RPPS Arrecadados em Exercícios Anteriores	PREVISÃO ORÇAMENTÁRIA
VALOR	-

RREO-Anexo 04 | Tabela 4 - Demonstrativo das Receitas e Despesas Previdenciárias do RPPS

Reserva Orçamentária do RPPS	Previsão Orçamentária
Reserva Orçamentária do RPPS	PREVISÃO ORÇAMENTÁRIA
VALOR	-

RREO-Anexo 04 | Tabela 4 - Demonstrativo das Receitas e Despesas Previdenciárias do RPPS

Aportes de Recursos para o Fundo em Capitalização do RPPS	Aportes de Recursos
Aportes de Recursos para o Fundo em Capitalização do RPPS	APORTES REALIZADOS
Plano de Amortização - Contribuição Patronal Suplementar	-
Plano de Amortização - Aporte Periódico de Valores Predefinidos	
Outros Aportes para o RPPS	
Recursos para Cobertura de Déficit Financeiro	

RREO-Anexo 04 | Tabela 4 - Demonstrativo das Receitas e Despesas Previdenciárias do RPPS

Bens e Direitos do RPPS	Período de Referência
Bens e Direitos do RPPS	SALDO ATUAL
Caixa e Equivalentes de Caixa	-
Investimentos e Aplicações	
Outros Bens e Direitos	


RREO-Anexo 04 | Tabela 4 - Demonstrativo das Receitas e Despesas Previdenciárias do RPPS

Receitas Previdenciárias - RPPS - Fundo em Repartição (Plano Financeiro)	Execução da Receita	
	PREVISÃO ATUALIZADA (a)	RECEITAS REALIZADAS ATÉ O BIMESTRE (b)
Receitas	-	-
RECEITAS CORRENTES (VII)	0,00	0,00
Receita de Contribuições dos Segurados	0,00	0,00
Ativo		
Inativo		
Pensionista		
Receita de Contribuições Patronais	0,00	0,00
Ativo		
Inativo		
Pensionista		
Receita Patrimonial	0,00	0,00
Receitas Imobiliárias		
Receitas de Valores Mobiliários		
Outras Receitas Patrimoniais		
Receita de Serviços		
Outras Receitas Correntes	0,00	0,00
Compensação Previdenciária entre os Regimes		
Demais Receitas Correntes		
RECEITAS DE CAPITAL (VIII)	0,00	0,00
Alienação de Bens, Direitos e Ativos		
Amortização de Empréstimos		
Outras Receitas de Capital		
TOTAL DAS RECEITAS DO FUNDO EM REPARTIÇÃO (IX) = (VII + VIII)	0,00	0,00

 Sistema de Informações Contábeis e Fiscais do Setor Público Brasileiro TESOURO NACIONAL	Relatório Resumido de Execução Orçamentária
	Prefeitura Municipal de Mossoró - RN (Poder Executivo)
	Orçamentos Fiscal e da Seguridade Social
	CNPJ:
	Exercício: 2021
	Período de referência: 1º bimestre

RREO-Anexo 04 | Tabela 4 - Demonstrativo das Receitas e Despesas Previdenciárias do RPPS

Despesas Previdenciárias - RPPS - Fundo em Repartição (Plano Financeiro)	DOTAÇÃO ATUALIZADA (c)	DESPESAS EMPENHADAS ATÉ O BIMESTRE (d)	Execução da Despesa		
			DESPESAS LIQUIDADAS ATÉ O BIMESTRE (e)	DESPESAS PAGAS ATÉ O BIMESTRE (f)	INSCRITAS EM RESTOS A PAGAR NÃO PROCESSADOS NO EXERCÍCIO (g)
Despesas	-	-	-	-	-
Benefícios	0,00	0,00	0,00	0,00	0,00
Aposentadorias					
Pensões por Morte					
Outras Despesas Previdenciárias	0,00	0,00	0,00	0,00	0,00
Compensação Previdenciária entre os Regimes					
Demais Despesas Previdenciárias					
TOTAL DAS DESPESAS DO FUNDO EM REPARTIÇÃO (X)	0,00	0,00	0,00	0,00	0,00
RESULTADO PREVIDENCIÁRIO - FUNDO EM REPARTIÇÃO (XI) = (IX - X)					

 Sistema de Informações Contábeis e Fiscais do Setor Público Brasileiro TESOURO NACIONAL	Relatório Resumido de Execução Orçamentária
	Prefeitura Municipal de Mossoró - RN (Poder Executivo)
	Orçamentos Fiscal e da Seguridade Social
	CNPJ:
	Exercício: 2021
	Período de referência: 1º bimestre

RREO-Anexo 04 | Tabela 4 - Demonstrativo das Receitas e Despesas Previdenciárias do RPPS

Aportes de Recursos para o Fundo em Repartição do RPPS	Aportes de Recursos
Aportes de Recursos para o Fundo em Repartição do RPPS	APORTES REALIZADOS
Recursos para Cobertura de Insuficiências Financeiras	-
Recursos para Formação de Reserva	

RREO-Anexo 04 | Tabela 4 - Demonstrativo das Receitas e Despesas Previdenciárias do RPPS


Receitas da Administração - RPPS	Execução da Receita	
	PREVISÃO ATUALIZADA (a)	RECEITAS REALIZADAS ATÉ O BIMESTRE (b)

Receitas da Administração - RPPS	-	-
RECEITAS CORRENTES	-	-
TOTAL DAS RECEITAS DA ADMINISTRAÇÃO RPPS - (XII)	0,00	0,00

 Sistema de Informações Contábeis e Fiscais do Setor Público Brasileiro TESOURO NACIONAL	Relatório Resumido de Execução Orçamentária
	Prefeitura Municipal de Mossoró - RN (Poder Executivo)
	Orçamentos Fiscal e da Seguridade Social
	CNPJ:
	Exercício: 2021
Período de referência: 1º bimestre	

RREO-Anexo 04 | Tabela 4 - Demonstrativo das Receitas e Despesas Previdenciárias do RPPS

Despesas da Administração - RPPS	DOTAÇÃO ATUALIZADA (c)	DESPESAS EMPENHADAS ATÉ O BIMESTRE (d)	Execução da Despesa		INSCRITAS EM RESTOS A PAGAR NÃO PROCESSADOS NO EXERCÍCIO (g)
			DESPESAS LIQUIDADAS ATÉ O BIMESTRE (e)	DESPESAS PAGAS ATÉ O BIMESTRE (f)	
Despesas da Administração - RPPS	-	-	-	-	-
DESPESAS CORRENTES (XIII)	0,00	0,00	0,00	0,00	0,00
Pessoal e Encargos Sociais					
Demais Despesas Correntes					
DESPESAS DE CAPITAL (XIV)					
TOTAL DAS DESPESAS DA ADMINISTRAÇÃO RPPS (XV) = (XIII + XIV)	0,00	0,00	0,00	0,00	0,00
RESULTADO DA ADMINISTRAÇÃO RPPS (XVI) = (XII - XV)					

 Sistema de Informações Contábeis e Fiscais do Setor Público Brasileiro TESOURO NACIONAL	Relatório Resumido de Execução Orçamentária
	Prefeitura Municipal de Mossoró - RN (Poder Executivo)
	Orçamentos Fiscal e da Seguridade Social
	CNPJ:
	Exercício: 2021
Período de referência: 1º bimestre	


RREO-Anexo 04 | Tabela 4 - Demonstrativo das Receitas e Despesas Previdenciárias do RPPS

Receitas Previdenciárias (Benefícios Mantidos Pelo Tesouro)	Execução da Receita	
	PREVISÃO ATUALIZADA (a)	RECEITAS REALIZADAS ATÉ O BIMESTRE (b)
Receitas Previdenciárias (Benefícios Mantidos Pelo Tesouro)	-	-
Contribuições dos Servidores		
Demais Receitas Previdenciárias		
TOTAL DAS RECEITAS (BENEFÍCIOS MANTIDOS PELO TESOIRO) (XVII)	0,00	0,00

 Sistema de Informações Contábeis e Fiscais do Setor Público Brasileiro TESOURO NACIONAL	Relatório Resumido de Execução Orçamentária
	Prefeitura Municipal de Mossoró - RN (Poder Executivo)
	Orçamentos Fiscal e da Seguridade Social
	CNPJ:
	Exercício: 2021
Período de referência: 1º bimestre	

RREO-Anexo 04 | Tabela 4 - Demonstrativo das Receitas e Despesas Previdenciárias do RPPS

Despesas Previdenciárias (Benefícios Mantidos Pelo Tesouro)	DOTAÇÃO ATUALIZADA (c)	DESPESAS EMPENHADAS ATÉ O BIMESTRE (d)	Execução da Despesa		INSCRITAS EM RESTOS A PAGAR NÃO PROCESSADOS NO EXERCÍCIO (g)
			DESPESAS LIQUIDADAS ATÉ O BIMESTRE (e)	DESPESAS PAGAS ATÉ O BIMESTRE (f)	
Despesas Previdenciárias (Benefícios Mantidos Pelo Tesouro)	-	-	-	-	-
Aposentadorias					
Pensões					
Outras Despesas Previdenciárias					
TOTAL DAS DESPESAS (BENEFÍCIOS MANTIDOS PELO TESOIRO) (XVIII)	0,00	0,00	0,00	0,00	0,00
RESULTADO DOS BENEFÍCIOS MANTIDOS PELO TESOIRO (XIX) = (XVII - XVIII)					

 Sistema de Informações Contábeis e Fiscais do Setor Público Brasileiro TESOURO NACIONAL	Relatório Resumido de Execução Orçamentária
	Prefeitura Municipal de Mossoró - RN (Poder Executivo)
	Orçamentos Fiscal e da Seguridade Social
	CNPJ:
	Exercício: 2021
Período de referência: 1º bimestre	

RREO-Anexo 04 | Tabela 4 - Demonstrativo das Receitas e Despesas Previdenciárias do RPPS

Notas Explicativas	Valores
	28/02/2021
Notas Explicativas	-
Notas Explicativas	-

RREO-Anexo 06 | Tabela 6.3 - Demonstrativo dos Resultados Primário e Nominal - Municípios

Cálculo Acima da Linha - Receitas Primárias	Receita Orçamentária	
	PREVISÃO ATUALIZADA	Até o Bimestre / 2021 RECEITAS REALIZADAS (a)
Cálculo Acima da Linha - Receitas Primárias	-	-
RECEITAS CORRENTES (I)	655.444.697,00	135.732.900,30
Impostos, Taxas e Contribuições de Melhoria	162.675.923,00	49.716.267,48
IPTU	32.300.765,00	14.197.641,15
ISS	64.270.350,00	11.605.441,14
ITBI	6.541.001,00	710.946,46
IRPF	29.003.266,00	13.141.380,92
Outros Impostos, Taxas e Contribuições de Melhoria	30.560.541,00	10.060.857,61
Contribuições	29.858.139,00	6.678.369,71
Receita Patrimonial	6.061.224,00	57.793,01
Aplicações Financeiras (II)	5.998.729,00	57.793,01
Outras Receitas Patrimoniais	92.495,00	0,00
Transferências Correntes	411.795.154,00	78.304.192,52
Cota-Parte do FPM	98.764.079,00	22.391.545,21
Cota-Parte do ICMS	101.248.492,00	22.482.668,98
Cota-Parte do IPVA	20.489.911,00	3.468.324,51
Cota-Parte do ITR	23.133,00	4.870,88
Transferências da LC 87/1996	146.981,00	0,00
Transferências da LC nº 61/1989	120.761,00	23.942,78
Transferências do FUNDEB	81.224.760,00	17.485.753,85
Outras Transferências Correntes	109.777.037,00	12.447.086,31
Demais Receitas Correntes	45.024.257,00	976.277,58
Outras Receitas Financeiras (III)	0,00	0,00
Receitas Correntes Restantes	45.024.257,00	976.277,58
RECEITAS PRIMÁRIAS CORRENTES (IV) = (I - II - III)	649.445.968,00	135.675.107,29
RECEITAS DE CAPITAL (V)	14.776.907,00	42.442.191,41
Operações de Crédito (VI)	717.501,00	42.442.027,85
Amortização de Empréstimos (VII)	0,00	0,00
Alienação de Bens	0,00	0,00

Receitas de Alienação de Investimentos Temporários (VIII)	0,00	0,00
Receitas de Alienação de Investimentos Permanentes (IX)	0,00	0,00
Outras Alienações de Bens	0,00	0,00
Transferências de Capital	13.684.406,00	163,56
Convênios	11.963.487,00	163,56
Outras Transferências de Capital	1.720.919,00	0,00
Outras Receitas de Capital	375.000,00	0,00
Outras Receitas de Capital Não Primárias (X)	0,00	0,00
Outras Receitas de Capital Primárias	375.000,00	0,00
RECEITAS PRIMÁRIAS DE CAPITAL (XI) = (IV - VI - VII - VIII - IX - X)	14.059.406,00	163,56
RECEITA PRIMÁRIA TOTAL (XII) = (IV + XI)	663.505.374,00	135.675.270,85



Relatório Resumido de Execução Orçamentária
Prefeitura Municipal de Mossoró - RN (Poder Executivo)
Orçamentos Fiscal e da Seguridade Social
CNPJ:
Exercício: 2021
Período de referência: 1º bimestre

RREO-Anexo 06 | Tabela 6.3 - Demonstrativo dos Resultados Primário e Nominal - Municípios

Cálculo Acima da Linha - Despesas Primárias	Despesa Orçamentária							
	DOTAÇÃO ATUALIZADA	Até o Bimestre / 2021					RESTOS A PAGAR NÃO PROCESSADOS	
		DESPESAS EMPENHADAS	DESPESAS LIQUIDADAS	DESPESAS PAGAS (a)	RESTOS A PAGAR PROCESSADOS PAGOS (b)	LIQUIDADOS	PAGOS (c)	
Cálculo Acima da Linha - Despesas Primárias	-	-	-	-	-	-	-	
DESPESAS CORRENTES (XIII)	821.008.778,21	243.067.395,08	96.171.643,18	91.583.652,48	5.348.656,14	336.537,05	91.084,18	
Pessoal e Encargos Sociais	383.867.200,02	180.128.948,55	77.472.189,45	75.490.116,85	4.514.521,70	331.253,18	90.865,87	
Juros e Encargos da Dívida (XIV)	2.475.000,00	1.162.500,00	379.727,54	379.727,54	0,00	0,00	0,00	
Outras Despesas Correntes	234.866.578,19	61.776.946,53	18.319.726,19	15.713.808,29	834.134,44	5.283,87	218,31	
DESPESAS PRIMÁRIAS CORRENTES (XV) = (XIII - XIV)	618.533.778,21	241.904.895,08	95.791.915,64	91.203.924,94	5.348.656,14	336.537,05	91.084,18	
DESPESAS DE CAPITAL (XVI)	115.037.379,48	17.674.954,59	5.522.122,08	3.743.282,90	14.887.537,57	0,00	0,00	
Investimentos	92.236.409,67	3.576.735,77	8.643,70	8.643,70	14.887.537,57	0,00	0,00	
Inversões Financeiras	2.792.133,81	1.479.389,00	497.411,25	266.249,18	0,00	0,00	0,00	
Concessão de Empréstimos e Financiamentos (XVII)	0,00	0,00	0,00	0,00	0,00	0,00	0,00	
Aquisição de Título de Capital já Integralizado (XVIII)	0,00	0,00	0,00	0,00	0,00	0,00	0,00	
Aquisição de Título de Crédito (XIX)	0,00	0,00	0,00	0,00	0,00	0,00	0,00	
Demais Inversões Financeiras	2.792.133,81	1.479.389,00	497.411,25	266.249,18	0,00	0,00	0,00	
Amortização da Dívida (XX)	20.008.836,00	12.618.829,82	5.016.067,13	3.468.390,02	0,00	0,00	0,00	
DESPESAS PRIMÁRIAS DE CAPITAL (XXI) = (XVI - XVII - XVIII - XIX - XX)	95.028.543,48	5.056.124,77	596.054,95	274.892,88	14.887.537,57	0,00	0,00	
RESERVA DE CONTINGÊNCIA (XXII)	16.745.157,00							
DESPESA PRIMÁRIA TOTAL (XXIII) = (XV + XXI + XXII)	730.307.478,69	246.961.019,85	96.297.970,59	91.478.817,82	20.236.193,71	336.537,05	91.084,18	



Relatório Resumido de Execução Orçamentária
Prefeitura Municipal de Mossoró - RN (Poder Executivo)
Orçamentos Fiscal e da Seguridade Social
CNPJ:
Exercício: 2021
Período de referência: 1º bimestre

RREO-Anexo 06 | Tabela 6.3 - Demonstrativo dos Resultados Primário e Nominal - Municípios

Resultado Primário - Acima da Linha	Até o Bimestre / 2021
VALOR	
Resultado Primário - Acima da Linha	-
RESULTADO PRIMÁRIO - Acima da Linha (XXIV) = (XIIIa + XXIIIa + XXIIIb + XXIIIc)	23.869.175,14

RREO-Anexo 06 | Tabela 6.3 - Demonstrativo dos Resultados Primário e Nominal - Municípios

Meta Fiscal para o Resultado Primário	Meta Fixada na LDO
VALOR CORRENTE	
Meta fixada no Anexo de Metas Fiscais da LDO para o exercício de referência	-5.430.750,00

RREO-Anexo 06 | Tabela 6.3 - Demonstrativo dos Resultados Primário e Nominal - Municípios

Juros Nominais	Até o Bimestre 2021
VALOR	
Juros Nominais	-
Juros, Encargos e Variações Monetárias Ativos (XXV)	0,00
Juros, Encargos e Variações Monetárias Passivos (XXVI)	0,00

RREO-Anexo 06 | Tabela 6.3 - Demonstrativo dos Resultados Primário e Nominal - Municípios

Resultado Nominal - Acima da Linha	Até o Bimestre / 2021
VALOR	
Resultado Nominal - Acima da Linha	-
RESULTADO NOMINAL - Acima da Linha (XXVII) = XXIV + (XXV - XXVI)	23.869.175,14

RREO-Anexo 06 | Tabela 6.3 - Demonstrativo dos Resultados Primário e Nominal - Municípios

Meta Fiscal para o Resultado Nominal	Meta Fixada na LDO
VALOR CORRENTE	
Meta fixada no Anexo de Metas Fiscais da LDO para o exercício de referência	0,00

RREO-Anexo 06 | Tabela 6.3 - Demonstrativo dos Resultados Primário e Nominal - Municípios

Cálculo Abaixo da Linha - Resultado Nominal	Saldo	
	Em 31/12/2020 (a)	Até o Bimestre 2021 (b)
Cálculo Abaixo da Linha - Resultado Nominal	-	-
DÍVIDA CONSOLIDADA (XXVIII)	216.399.072,44	0,00
DEDUÇÕES (XXIX)	170.639.836,79	0,00
Disponibilidade de Caixa	170.639.836,79	0,00
Disponibilidade de Caixa Bruta	193.835.246,97	0,00
(-) Restos a Pagar Processados (XXX)	23.195.410,18	0,00
Demais Haveres Financeiros	0,00	0,00
DÍVIDA CONSOLIDADA LÍQUIDA (XXXI) = (XXVIII - XXIX)	45.759.235,65	0,00

RREO-Anexo 06 | Tabela 6.3 - Demonstrativo dos Resultados Primário e Nominal - Municípios

Resultado Nominal - Abaixo da Linha	Até o Bimestre
VALOR	
Resultado Nominal - Abaixo da Linha	-
RESULTADO NOMINAL - Abaixo da Linha (XXXII) = (XXXIa - XXXIb)	45.759.235,65

RREO-Anexo 06 | Tabela 6.3 - Demonstrativo dos Resultados Primário e Nominal - Municípios

Ajuste Metodológico	Até o Bimestre 2021
VALOR	
Ajuste Metodológico	-
VARIACÃO SALDO RPP = (XXXIII) = (XXXa - XXXb)	23.195.410,18
RECEITA DE ALIENAÇÃO DE INVESTIMENTOS PERMANENTES (IX)	0,00
PASSIVOS RECONHECIDOS NA DC (XXXIV)	0,00
VARIACÃO CAMBIAL (XXXV)	0,00
PAGAMENTO DE PRECATORIOS INTEGRANTES DA DC (XXXVI)	0,00
AJUSTES RELATIVOS AO RPPS (XXXVII)	0,00

RREO-Anexo 13 | Tabela 13.0 - Demonstrativo das Parcerias Público-Privadas | Do Ente Federado, exceto estatais não dependentes - A Contratar (I.2)

Despesas de PPP Do Ente Federado, exceto estatais não dependentes - A contratar (I.2)	Despesas de PPP									
	EXERCÍCIO ANTERIOR	EXERCÍCIO CORRENTE (EC)	<EC + 1>	<EC + 2>	<EC + 3>	<EC + 4>	<EC + 5>	<EC + 6>	<EC + 7>	<EC + 8>

RREO-Anexo 13 | Tabela 13.0 - Demonstrativo das Parcerias Público-Privadas | Das Estatais Não-Dependentes (II.1)


Despesas de PPP das Estatais Não-dependentes (II.1)	Despesas de PPP									
	EXERCÍCIO ANTERIOR	EXERCÍCIO CORRENTE (EC)	<EC + 1>	<EC + 2>	<EC + 3>	<EC + 4>	<EC + 5>	<EC + 6>	<EC + 7>	<EC + 8>

RREO-Anexo 13 | Tabela 13.0 - Demonstrativo das Parcerias Público-Privadas | Das Estatais Não Dependentes - A contratar (II.2)

Despesas de PPP das Estatais Não-dependentes - A Contratar (II.2)	Despesas de PPP									
	EXERCÍCIO ANTERIOR	EXERCÍCIO CORRENTE (EC)	<EC + 1>	<EC + 2>	<EC + 3>	<EC + 4>	<EC + 5>	<EC + 6>	<EC + 7>	<EC + 8>

RREO-Anexo 13 | Tabela 13.0 - Demonstrativo das Parcerias Público-Privadas

Total das Despesas de PPP	Despesas de PPP										
	EXERCÍCIO ANTERIOR	EXERCÍCIO CORRENTE (EC)	<EC + 1>	<EC + 2>	<EC + 3>	<EC + 4>	<EC + 5>	<EC + 6>	<EC + 7>	<EC + 8>	<EC + 9>
TOTAL DAS DESPESAS DE PPP DO ENTE FEDERADO (I) = (I.1 + I.2)	-	-	-	-	-	-	-	-	-	-	-
TOTAL DAS DESPESAS DE PPP DAS ESTATAIS NÃO-DEPENDENTES (II) = (II.1 + II.2)	-	-	-	-	-	-	-	-	-	-	-
TOTAL DAS DESPESAS DE PPP (III) = (I + II)	-	-	-	-	-	-	-	-	-	-	-
RECEITA CORRENTE LÍQUIDA (RCL) (IV)	-	-	-	-	-	-	-	-	-	-	-
TOTAL DAS DESPESAS CONSIDERADAS PARA O LIMITE = (I)	-	-	-	-	-	-	-	-	-	-	-
TOTAL DAS DESPESAS CONSIDERADAS PARA O LIMITE / RCL (%) (V) = (I / IV)	-	-	-	-	-	-	-	-	-	-	-

 <p>Sistema de Informações Contábeis e Fiscais do Setor Público Brasileiro</p> <p>TESOURO NACIONAL</p>	Relatório Resumido de Execução Orçamentária
	Prefeitura Municipal de Mossoró - RN (Poder Executivo)
	Orçamentos Fiscal e da Seguridade Social
	CNPJ:
	Exercício: 2021
	Período de referência: 1º bimestre

RREO-Anexo 13 | Tabela 13.0 - Demonstrativo das Parcerias Público-Privadas

Notas Explicativas	Valores
	28/02/2021
Notas Explicativas	-
Notas Explicativas	-

RREO-Anexo 14 | Tabela 14.0 - Demonstrativo Simplificado do Relatório Resumido da Execução Orçamentária - Estados, DF e Municípios

Balanco Orçamentário	Valores	
	Até o Bimestre	
Balanco Orçamentário	-	
RECEITAS		
Previsão Inicial		689.065.410,00
Previsão Atualizada		689.065.423,00
Receitas Realizadas		187.450.846,73
Déficit Orçamentário		0,00
Saldos de Exercícios Anteriores (Utilizados para Créditos Adicionais)		0,00
DESPESAS		
Dotação Inicial		689.065.410,00
Dotação Atualizada		752.791.314,69
Despesas Empenhadas		280.742.349,67
Despesas Liquidadas		101.693.765,26
Despesas Pagas		95.326.935,38
Superávit Orçamentário		85.757.081,47

RREO-Anexo 14 | Tabela 14.0 - Demonstrativo Simplificado do Relatório Resumido da Execução Orçamentária - Estados, DF e Municípios

Despesas por Função/Subfunção	Valores	
	Até o Bimestre	
Despesas por Função/Subfunção	-	
Despesas Empenhadas		280.742.349,67
Despesas Liquidadas		101.693.765,26

RREO-Anexo 14 | Tabela 14.0 - Demonstrativo Simplificado do Relatório Resumido da Execução Orçamentária - Estados, DF e Municípios

Receita Corrente Líquida - RCL	Valores	
	Até o Bimestre	
Receita Corrente Líquida - RCL	-	
Receita Corrente Líquida		698.534.151,62
Receita Corrente Líquida Ajustada para Cálculo dos Limites de Endividamento		698.534.151,62
Receita Corrente Líquida Ajustada para Cálculo dos Limites da Despesa com Pessoal		698.534.151,62

RREO-Anexo 14 | Tabela 14.0 - Demonstrativo Simplificado do Relatório Resumido da Execução Orçamentária - Estados, DF e Municípios


Receitas e Despesas do Regime Próprio de Previdência dos Servidores	Valores	
	Até o Bimestre	
Receitas e Despesas do Regime Próprio de Previdência dos Servidores	-	
Regime Próprio de Previdência dos Servidores - PLANO PREVIDENCIÁRIO		
Receitas Previdenciárias Realizadas		13.985.421,28
Despesas Previdenciárias Empenhadas		8.358.678,24
Despesas Previdenciárias Liquidadas		7.700.179,36
Resultado Previdenciário		6.285.241,92
Regime Próprio de Previdência dos Servidores - PLANO FINANCEIRO		
Receitas Previdenciárias Realizadas		-
Despesas Previdenciárias Empenhadas		-
Despesas Previdenciárias Liquidadas		-
Resultado Previdenciário		-

RREO-Anexo 14 | Tabela 14.0 - Demonstrativo Simplificado do Relatório Resumido da Execução Orçamentária - Estados, DF e Municípios

Resultados Primário e Nominal	Verificação das Metas dos Resultados Nominal e Primário		
	Meta Fixada no Anexo de Metas Fiscais da LDO (a)	Resultado Apurado até o Bimestre (b)	% em Relação à Meta (b/a)
Resultados Primário e Nominal	-	-	-
Resultado Primário - Acima da Linha	-5.430.750,00	23.869.175,14	0,00
Resultado Nominal - Acima da Linha	0,00	23.869.175,14	0,00

RREO-Anexo 14 | Tabela 14.0 - Demonstrativo Simplificado do Relatório Resumido da Execução Orçamentária - Estados, DF e Municípios

Restos a Pagar por Poder e Ministério Público	Estágios dos Restos a Pagar			
	Inscrição	Cancelamento Até o Bimestre	Pagamento Até o Bimestre	Saldo a Pagar
Restos a Pagar por Poder e Ministério Público	-	-	-	-
RESTOS A PAGAR PROCESSADOS	25.506.385,12	0,00	14.409.745,62	11.096.639,50

 <p>Sistema de Informações Contábeis e Fiscais do Setor Público Brasileiro TESOURO NACIONAL</p>	Relatório Resumido de Execução Orçamentária
	Prefeitura Municipal de Mossoró - RN (Poder Executivo)
	Orçamentos Fiscal e da Seguridade Social
	CNPJ:
	Exercício: 2021
	Período de referência: 1º bimestre

Restos a Pagar por Poder e Ministério Público	Estágios dos Restos a Pagar			
	Inscrição	Cancelamento Até o Bimestre	Pagamento Até o Bimestre	Saldo a Pagar
Poder Executivo	23.204.494,81	0,00	14.409.745,62	8.794.749,19
Poder Legislativo	2.301.890,31	0,00	0,00	2.301.890,31
Poder Judiciário	0,00	0,00	0,00	0,00
Ministério Público	0,00	0,00	0,00	0,00
Defensoria Pública	0,00	0,00	0,00	0,00
RESTOS A PAGAR NÃO PROCESSADOS	51.111.688,23	50.183,58	91.084,18	50.970.420,47
Poder Executivo	49.945.047,28	50.183,58	91.057,15	49.803.806,55
Poder Legislativo	1.166.640,95	0,00	27,03	1.166.613,92
Poder Judiciário	0,00	0,00	0,00	0,00
Ministério Público	0,00	0,00	0,00	0,00
Defensoria Pública	0,00	0,00	0,00	0,00
TOTAL	76.618.073,35	50.183,58	14.500.829,80	62.067.059,97

RREO-Anexo 14 | Tabela 14.0 - Demonstrativo Simplificado do Relatório Resumido da Execução Orçamentária - Estados, DF e Municípios

Despesas com Manutenção e Desenvolvimento do Ensino	Valor Apurado Até o Bimestre	Apuração das Despesas com Ensino	
		Limites Constitucionais Anuais	
		% Mínimo a Aplicar no Exercício	% Aplicado Até o Bimestre
Despesas com Manutenção e Desenvolvimento do Ensino	-	-	-
Mínimo Anual de <18% / 25%> das Receitas de Impostos na Manutenção e Desenvolvimento do Ensino	13.208.400,64	25,00	14,39
Mínimo Anual de 70% do FUNDEB na Remuneração dos Profissionais da Educação Básica	5.534.953,19	60,00	31,65
Percentual de 50% da Complementação da União ao FUNDEB (VAAT) na Educação Infantil	7.250.563,18	60,00	41,46
Mínimo de 15% da Complementação da União ao FUNDEB (VAAT) em Despesas de Capital	0,00	0,00	0,00

RREO-Anexo 14 | Tabela 14.0 - Demonstrativo Simplificado do Relatório Resumido da Execução Orçamentária - Estados, DF e Municípios

Receitas de Operações de Crédito e Despesas de Capital	Apuração das Receitas de Operações de Crédito e Despesas de Capital	
	Valor Apurado no Exercício	Saldo Não Realizado
Receitas de Operações de Crédito e Despesas de Capital	-	-
Receitas de Operações de Crédito		
Despesa de Capital Liquida		

RREO-Anexo 14 | Tabela 14.0 - Demonstrativo Simplificado do Relatório Resumido da Execução Orçamentária - Estados, DF e Municípios

Projeção Atuarial dos Regimes de Previdência	Exercício	Exercício de Apuração		
		10º Exercício	20º Exercício	35º Exercício
Projeção Atuarial dos Regimes de Previdência	-	-	-	-
Piano Previdenciário				
Receitas Previdenciárias				
Despesas Previdenciárias				
Resultado Previdenciário	0,00	0,00	0,00	0,00
Piano Financeiro				
Receitas Previdenciárias				
Despesas Previdenciárias				
Resultado Previdenciário	0,00	0,00	0,00	0,00

RREO-Anexo 14 | Tabela 14.0 - Demonstrativo Simplificado do Relatório Resumido da Execução Orçamentária - Estados, DF e Municípios


Receta da Alienação de Ativos e Aplicação dos Recursos	Apuração da Receita da Alienação de Ativos e Aplicação dos Recursos	
	Valor Apurado no Exercício	Saldo a Realizar
Receta da Alienação de Ativos e Aplicação dos Recursos	-	-
Recetas da Alienação de Ativos		
Aplicação dos Recursos da Alienação de Ativos		

RREO-Anexo 14 | Tabela 14.0 - Demonstrativo Simplificado do Relatório Resumido da Execução Orçamentária - Estados, DF e Municípios

Despesas com Ações e Serviços Públicos de Saúde	Valor Apurado Até o Bimestre	Apuração das Despesas com Saúde	
		Limites Constitucionais Anuais	
		% Mínimo a Aplicar no Exercício	% Aplicado Até o Bimestre
Despesas com Ações e Serviços Públicos de Saúde	-	-	-
Despesas com Ações e Serviços Públicos de Saúde Executadas com Recursos de Impostos	19.775.142,00	15,00	21,55

RREO-Anexo 14 | Tabela 14.0 - Demonstrativo Simplificado do Relatório Resumido da Execução Orçamentária - Estados, DF e Municípios

Despesas de Caráter Continuado Derivadas de PPP	Valor Realizado no Período	
	Valor Apurado no Exercício Corrente	
Despesas de Caráter Continuado Derivadas de PPP	-	-
Total das Despesas Consideradas para o Limite / RCL (%)		

 <p>Sistema de Informações Contábeis e Fiscais do Setor Público Brasileiro TESOURO NACIONAL</p>	Relatório Resumido de Execução Orçamentária
	Prefeitura Municipal de Mossoró - RN (Poder Executivo)
	Orçamentos Fiscal e da Seguridade Social
	CNPJ:
	Exercício: 2021
	Período de referência: 1º bimestre

RREO-Anexo 14 | Tabela 14.0 - Demonstrativo Simplificado do Relatório Resumido da Execução Orçamentária - Estados, DF e Municípios

Notas Explicativas	Valores	
	28/02/2021	
Notas Explicativas		-
Notas Explicativas		-

RREO-Anexo 01 | Tabela 1.0 - Balanço Orçamentário

Receitas Orçamentárias	Estágios da Receita Orçamentária							
	PREVISÃO INICIAL	PREVISÃO ATUALIZADA (a)	RECEITAS REALIZADAS				SALDO (a-c)	
			No Bimestre (b)	% (b/a)	Até o Bimestre (c)	% (c/a)		
Receitas Orçamentárias	-	-	-	-	-	-	-	-
RECEITAS (EXCETO INTRA-ORÇAMENTÁRIAS) (I)	568.178.594,00	568.180.606,00	146.973.281,83	25,87	776.857.249,66	136,73	-208.676.643,66	
RECEITAS CORRENTES	554.119.094,00	554.121.096,00	126.426.642,15	22,82	713.999.488,82	128,85	-159.878.392,82	
IMPOSTOS, TAXAS E CONTRIBUIÇÕES DE MELHORIA	124.636.552,00	124.636.552,00	22.521.971,43	18,07	140.369.686,90	112,62	-15.733.136,90	
Impostos	117.397.759,00	117.397.759,00	21.839.392,28	18,60	131.126.883,43	111,69	-13.729.124,43	
Taxas	7.238.793,00	7.238.793,00	682.579,15	9,43	9.242.805,47	127,68	-2.004.012,47	
Contribuição de Melhoria	0,00	0,00	0,00	0,00	0,00	0,00	0,00	
CONTRIBUIÇÕES	23.736.685,00	23.736.685,00	7.491.218,51	31,56	38.123.704,66	160,61	-14.387.019,66	
Contribuições Sociais	19.525.700,00	19.525.700,00	4.504.645,83	23,07	20.740.482,58	106,22	-1.214.782,58	
Contribuições Econômicas	0,00	0,00	0,00	0,00	0,00	0,00	0,00	
Contribuições para Entidades Privadas de Serviço Social e de Formação Profissional	0,00	0,00	0,00	0,00	0,00	0,00	0,00	
Contribuição para o Custeio do Serviço de Iluminação Pública	4.210.985,00	4.210.985,00	2.986.572,68	70,92	17.383.222,08	412,81	-13.172.237,08	
RECEITA PATRIMONIAL	7.034.956,00	7.034.956,00	1.035.267,18	14,72	3.598.207,12	51,15	3.436.748,88	
Exploração do Patrimônio Imobiliário do Estado	94.650,00	94.650,00	0,00	0,00	2.615,12	2,76	92.034,88	
Valores Mobiliários	6.940.306,00	6.940.306,00	1.035.267,18	14,92	3.595.592,00	51,81	3.344.714,00	
Delegação de Serviços Públicos Mediante Concessão, Permissão, Autorização ou Licença	0,00	0,00	0,00	0,00	0,00	0,00	0,00	
Exploração de Recursos Naturais	0,00	0,00	0,00	0,00	0,00	0,00	0,00	
Exploração do Patrimônio Intangível	0,00	0,00	0,00	0,00	0,00	0,00	0,00	
Cessão de Direitos	0,00	0,00	0,00	0,00	0,00	0,00	0,00	
Demais Receitas Patrimoniais	0,00	0,00	0,00	0,00	0,00	0,00	0,00	
RECEITA AGROPECUÁRIA	0,00	0,00	0,00	0,00	0,00	0,00	0,00	
RECEITA INDUSTRIAL	0,00	0,00	0,00	0,00	0,00	0,00	0,00	
RECEITA DE SERVIÇOS	0,00	0,00	0,00	0,00	0,00	0,00	0,00	
Serviços Administrativos e Comerciais Gerais	0,00	0,00	0,00	0,00	0,00	0,00	0,00	
Serviços e Atividades Referentes à Navegação e ao Transporte	0,00	0,00	0,00	0,00	0,00	0,00	0,00	
Serviços e Atividades Referentes à Saúde	0,00	0,00	0,00	0,00	0,00	0,00	0,00	
Serviços e Atividades Financeiras	0,00	0,00	0,00	0,00	0,00	0,00	0,00	
Outros Serviços	0,00	0,00	0,00	0,00	0,00	0,00	0,00	
TRANSFERÊNCIAS CORRENTES	366.739.983,00	366.741.984,00	92.979.780,06	25,35	509.853.826,61	139,02	-143.111.842,61	
Transferências da União e de suas Entidades	210.471.983,00	210.472.984,00	52.081.243,76	24,74	290.742.680,51	142,41	-89.269.696,51	
Transferências dos Estados e do Distrito Federal e de suas Entidades	81.527.057,00	81.527.057,00	23.747.250,07	29,13	130.482.850,07	160,05	-48.955.793,07	
Transferências dos Municípios e de suas Entidades	0,00	0,00	0,00	0,00	0,00	0,00	0,00	
Transferências de Instituições Privadas	60.227,00	61.227,00	282.970,45	462,17	398.508,81	650,87	-337.281,81	
Transferências de Outras Instituições Públicas	74.670.953,00	74.670.953,00	16.864.038,78	22,58	79.124.704,70	105,96	-4.453.751,70	
Transferências do Exterior	0,00	0,00	0,00	0,00	0,00	0,00	0,00	
Transferências de Pessoas Físicas	9.763,00	9.763,00	4.277,00	43,81	105.082,52	1.076,33	-95.319,52	
Transferências Provenientes de Depósitos Não Identificados	0,00	0,00	0,00	0,00	0,00	0,00	0,00	
OUTRAS RECEITAS CORRENTES	31.970.918,00	31.970.918,00	2.398.404,97	7,50	22.054.061,53	68,98	9.916.857,47	
Multas Administrativas, Contratuais e Judiciais	3.512.489,00	3.512.489,00	288.274,10	8,21	4.041.075,75	115,05	-528.586,75	
Indenizações, Restituições e Ressarcimentos	1.792.840,00	1.792.840,00	191.099,60	10,66	4.106.656,10	229,06	-2.313.816,10	
Bens, Direitos e Valores Incorporados ao Patrimônio Público	0,00	0,00	0,00	0,00	0,00	0,00	0,00	
Demais Receitas Correntes	26.665.589,00	26.665.589,00	1.919.031,27	7,20	13.906.329,68	52,15	12.759.260,32	



Relatório Resumido de Execução Orçamentária
Prefeitura Municipal de Mossoró - RN (Poder Executivo)
Orçamentos Fiscal e da Seguridade Social
CNPJ:
Exercício: 2020
Período de referência: 6º bimestre

Receitas Orçamentárias	Estágios da Receita Orçamentária							
	PREVISÃO INICIAL	PREVISÃO ATUALIZADA (a)	RECEITAS REALIZADAS				SALDO (a-c)	
			No Bimestre (b)	% (b/a)	Até o Bimestre (c)	% (c/a)		
RECEITAS DE CAPITAL	14.059.500,00	14.059.510,00	20.546.639,68	146,14	62.857.760,84	447,08	-48.798.250,84	
OPERAÇÕES DE CRÉDITO	560.000,00	560.010,00	15.788.814,39	2.819,38	46.575.250,74	8.674,00	-48.015.240,74	
Operações de Crédito - Mercado Interno	560.000,00	560.010,00	15.788.814,39	2.819,38	46.575.250,74	8.674,00	-48.015.240,74	
Operações de Crédito - Mercado Externo	0,00	0,00	0,00	0,00	0,00	0,00	0,00	
ALIENAÇÃO DE BENS	0,00	0,00	0,00	0,00	0,00	0,00	0,00	
Alienação de Bens Móveis	0,00	0,00	0,00	0,00	0,00	0,00	0,00	
Alienação de Bens Imóveis	0,00	0,00	0,00	0,00	0,00	0,00	0,00	
Alienação de Bens Intangíveis	0,00	0,00	0,00	0,00	0,00	0,00	0,00	
AMORTIZAÇÃO DE EMPRÉSTIMOS	0,00	0,00	0,00	0,00	0,00	0,00	0,00	
TRANSFERÊNCIAS DE CAPITAL	13.124.500,00	13.124.500,00	4.757.825,29	36,25	14.282.510,10	108,82	-1.158.010,10	
Transferências da União e de suas Entidades	12.692.500,00	12.692.500,00	4.268.059,00	33,63	11.303.363,00	89,06	1.389.137,00	
Transferências dos Estados e do Distrito Federal e de suas Entidades	432.000,00	432.000,00	489.766,29	113,37	2.979.147,10	689,62	-2.547.147,10	
Transferências dos Municípios e de suas Entidades	0,00	0,00	0,00	0,00	0,00	0,00	0,00	
Transferências de Instituições Privadas	0,00	0,00	0,00	0,00	0,00	0,00	0,00	
Transferências de Outras Instituições Públicas	0,00	0,00	0,00	0,00	0,00	0,00	0,00	
Transferências do Exterior	0,00	0,00	0,00	0,00	0,00	0,00	0,00	
Transferências de Pessoas Físicas	0,00	0,00	0,00	0,00	0,00	0,00	0,00	
Transferências Provenientes de Depósitos Não Identificados	0,00	0,00	0,00	0,00	0,00	0,00	0,00	
OUTRAS RECEITAS DE CAPITAL	375.000,00	375.000,00	0,00	0,00	0,00	0,00	375.000,00	
Integralização do Capital Social	0,00	0,00	0,00	0,00	0,00	0,00	0,00	
Remuneração das Disponibilidades do Tesouro	0,00	0,00	0,00	0,00	0,00	0,00	0,00	
Resgate de Títulos do Tesouro	0,00	0,00	0,00	0,00	0,00	0,00	0,00	
Demais Receitas de Capital	375.000,00	375.000,00	0,00	0,00	0,00	0,00	375.000,00	
RECEITAS (INTRA-ORÇAMENTÁRIAS) (II)	19.775.000,00	19.775.000,00	274.781,24	1,39	9.140.643,86	46,22	10.634.356,14	
SUBTOTAL DAS RECEITAS (III) = (I + II)	587.953.594,00	587.955.606,00	147.248.063,07	25,04	785.997.893,52	133,68	-198.042.287,52	
OPERAÇÕES DE CRÉDITO/REFINANCIAMENTO (IV)	0,00	0,00	0,00	0,00	0,00	0,00	0,00	
Operações de Crédito - Mercado Interno	0,00	0,00	0,00	0,00	0,00	0,00	0,00	
Mobiliária	0,00	0,00	0,00	0,00	0,00	0,00	0,00	
Contratual	0,00	0,00	0,00	0,00	0,00	0,00	0,00	
Operações de Crédito - Mercado Externo	0,00	0,00	0,00	0,00	0,00	0,00	0,00	
Mobiliária	0,00	0,00	0,00	0,00	0,00	0,00	0,00	
Contratual	0,00	0,00	0,00	0,00	0,00	0,00	0,00	
TOTAL DAS RECEITAS (V) = (III + IV)	587.953.594,00	587.955.606,00	147.248.063,07	25,04	785.997.893,52	133,68	-198.042.287,52	
DÉFICIT (VI)	-	-	-	-	-	-	-	
TOTAL COM DÉFICIT (VII) = (V + VI)	587.953.594,00	587.955.606,00	147.248.063,07	25,04	785.997.893,52	133,68	-198.042.287,52	
SALDOS DE EXERCÍCIOS ANTERIORES	0,00	0,00	-	-	-	0,00	-	
Recursos Arrecadados em Exercícios Anteriores - RPPS	-	-	-	-	-	-	-	
Superávit Financeiro Utilizado para Créditos Adicionais	-	-	-	-	-	-	-	

RREO-Anexo 01 | Tabela 1.0 - Balanço Orçamentário

Despesas Orçamentárias	Estágios da Despesa Orçamentária									
	DOTAÇÃO INICIAL (d)	DOTAÇÃO ATUALIZADA (e)	DESPESAS EMPENHADAS NO BIMESTRE	DESPESAS EMPENHADAS ATÉ O BIMESTRE (f)	SALDO (g) = (e-f)	DESPESAS LIQUIDADAS NO BIMESTRE	DESPESAS LIQUIDADAS ATÉ O BIMESTRE (h)	SALDO (i) = (e-h)	DESPESAS PAGAS ATÉ O BIMESTRE (j)	INSCRITAS EM RESTOS A PAGAR NÃO PROCESSADOS (k)
Despesas Orçamentárias	-	-	-	-	-	-	-	-	-	-




Relatório Resumido de Execução Orçamentária
Prefeitura Municipal de Mossoró - RN (Poder Executivo)
Orçamentos Fiscal e da Seguridade Social
CNPJ:
Exercício: 2020
Período de referência: 6º bimestre

Despesas Orçamentárias	Estágios da Despesa Orçamentária									
	DOTAÇÃO INICIAL (d)	DOTAÇÃO ATUALIZADA (e)	DESPESAS EMPENHADAS NO BIMESTRE	DESPESAS EMPENHADAS ATÉ O BIMESTRE (f)	SALDO (g) = (e-f)	DESPESAS LIQUIDADAS NO BIMESTRE	DESPESAS LIQUIDADAS ATÉ O BIMESTRE (h)	SALDO (i) = (e-h)	DESPESAS PAGAS ATÉ O BIMESTRE (j)	INSCRITAS EM RESTOS A PAGAR NÃO PROCESSADOS (k)
DESPESAS (EXCETO INTRA-ORÇAMENTÁRIAS) (VIII)	586.633.594,00	941.069.693,15	40.955.119,17	795.599.212,78	145.470.480,37	149.322.325,46	747.294.500,33	193.785.192,82	725.039.899,83	48.314.712,45

DESPESAS CORRENTES	516.441.974,00	712.696.211,94	27.479.611,12	668.081.151,77	44.615.060,17	107.680.173,86	647.130.733,94	65.565.478,00	644.483.874,09	20.950.417,83
PESSOAL E ENCARGOS SOCIAIS	303.002.345,00	412.084.603,07	25.044.494,81	392.821.749,40	19.262.853,67	62.795.858,77	375.122.437,01	36.962.166,06	373.933.205,65	17.699.312,39
JUROS E ENCARGOS DA DÍVIDA	515.000,00	1.710.506,20	-1.887.792,98	972.714,22	972.714,22	0,00	972.714,22	737.791,98	748.657,13	0,00
OUTRAS DESPESAS CORRENTES	212.924.629,00	298.901.102,67	4.322.909,29	274.286.688,15	24.614.414,52	44.884.315,09	271.035.582,71	27.865.519,96	269.802.011,31	3.251.105,44
DESPESAS DE CAPITAL	60.763.644,00	228.075.962,34	13.475.508,05	127.518.061,01	100.557.801,33	41.642.151,69	100.153.766,39	127.922.095,95	80.556.025,74	27.364.294,62
INVESTIMENTOS	44.508.272,00	213.481.384,00	13.836.476,10	113.243.983,40	100.237.309,62	40.507.337,79	85.896.725,80	127.582.578,42	66.300.984,95	27.345.257,80
INVERSÕES FINANCEIRAS	2.477.536,00	2.787.086,40	-353.644,68	2.472.391,12	2.472.391,12	314.895,28	2.472.391,12	314.895,28	2.472.391,12	0,00
AMORTIZAÇÃO DA DÍVIDA	13.776.836,00	11.807.471,92	-7.325,17	11.801.686,49	5.795,43	770.387,00	11.792.649,67	24.822,25	11.782.649,67	19.036,82
RESERVA DE CONTINGÊNCIA	9.427.976,00	297.618,87			297.618,87			297.618,87		
DESPESAS (INTRA-ORÇAMENTÁRIAS) (IX)	1.320.000,00	670.000,00	10.000,00	680.000,00	10.000,00	204.239,11	680.000,00	10.000,00	680.000,00	0,00
SUBTOTAL DAS DESPESAS (X) = (VIII + IX)	587.953.594,00	941.739.693,15	40.965.119,17	796.259.212,78	145.480.480,37	149.526.564,57	747.944.500,33	193.795.192,82	725.699.899,83	48.314.712,45
AMORTIZAÇÃO DA DÍVIDA / REFINANCIAMENTO (XI)	0,00	0,00	0,00	0,00	0,00	0,00	0,00	0,00	0,00	0,00
Amortização da Dívida Interna	0,00	0,00	0,00	0,00	0,00	0,00	0,00	0,00	0,00	0,00
Dívida Mobiliária	0,00	0,00	0,00	0,00	0,00	0,00	0,00	0,00	0,00	0,00
Dívida Contratual	0,00	0,00	0,00	0,00	0,00	0,00	0,00	0,00	0,00	0,00
Amortização da Dívida Externa	0,00	0,00	0,00	0,00	0,00	0,00	0,00	0,00	0,00	0,00
Dívida Mobiliária	0,00	0,00	0,00	0,00	0,00	0,00	0,00	0,00	0,00	0,00
Dívida Contratual	0,00	0,00	0,00	0,00	0,00	0,00	0,00	0,00	0,00	0,00
TOTAL DAS DESPESAS (XII) = (X + XI)	587.953.594,00	941.739.693,15	40.965.119,17	796.259.212,78	145.480.480,37	149.526.564,57	747.944.500,33	193.795.192,82	725.699.899,83	48.314.712,45
SUPERÁVIT (XIII)										
TOTAL COM SUPERÁVIT (XIV) = (XII + XIII)	587.953.594,00	941.739.693,15	40.965.119,17	796.259.212,78		149.526.564,57	747.944.500,33		725.699.899,83	48.314.712,45
RESERVA DO RPPS										


RREO-Anexo 01 | Tabela 1.0 - Balanço Orçamentário

Recursos Intra Orçamentárias	PREVISÃO INICIAL	PREVISÃO ATUALIZADA (a)	Estágios da Receita Intra-Orçamentária				SALDO (a-c)
			RECEITAS REALIZADAS		%	%	
			No Bimestre (b)	Até o Bimestre (c)			
Recursos Intra Orçamentárias	-	-	-	-	-	-	-
RECEITAS (INTRA-ORÇAMENTÁRIAS) (II)	19.775.000,00	19.775.000,00	274.781,24	1,39	9.140.643,86	46,22	10.634.356,14
RECEITAS CORRENTES	19.775.000,00	19.775.000,00	274.781,24	1,39	9.140.643,86	46,22	10.634.356,14
IMPOSTOS, TAXAS E CONTRIBUIÇÕES DE MELHORIA	0,00	0,00	0,00	0,00	0,00	0,00	0,00
Impostos	0,00	0,00	0,00	0,00	0,00	0,00	0,00
Taxas	0,00	0,00	0,00	0,00	0,00	0,00	0,00
Contribuição de Melhoria	0,00	0,00	0,00	0,00	0,00	0,00	0,00
CONTRIBUIÇÕES	18.900.000,00	18.900.000,00	274.781,24	1,45	9.140.643,86	48,36	9.759.356,14
Contribuições Sociais	18.900.000,00	18.900.000,00	274.781,24	1,45	9.140.643,86	48,36	9.759.356,14
Contribuições Econômicas	0,00	0,00	0,00	0,00	0,00	0,00	0,00
Contribuições para Entidades Privadas de Serviço Social e de Formação Profissional	0,00	0,00	0,00	0,00	0,00	0,00	0,00
Contribuição para o Custeio do Serviço de Iluminação Pública	0,00	0,00	0,00	0,00	0,00	0,00	0,00
RECEITA PATRIMONIAL	0,00	0,00	0,00	0,00	0,00	0,00	0,00
Exploração do Patrimônio Imobiliário do Estado	0,00	0,00	0,00	0,00	0,00	0,00	0,00
Valores Mobiliários	0,00	0,00	0,00	0,00	0,00	0,00	0,00
Delegação de Serviços Públicos Mediante Concessão, Permissão, Autorização ou Licença	0,00	0,00	0,00	0,00	0,00	0,00	0,00

 Sistema de Informações Contábeis e Fiscais do Setor Público Brasileiro
TESOURO NACIONAL

Relatório Resumido de Execução Orçamentária
Prefeitura Municipal de Mossoró - RN (Poder Executivo)
Orçamentos Fiscal e da Seguridade Social
CNPJ:
Exercício: 2020
Período de referência: 6º bimestre

Recursos Intra Orçamentárias	PREVISÃO INICIAL	PREVISÃO ATUALIZADA (a)	Estágios da Receita Intra-Orçamentária				SALDO (a-c)
			RECEITAS REALIZADAS		%	%	
			No Bimestre (b)	Até o Bimestre (c)			
Exploração de Recursos Naturais	0,00	0,00	0,00	0,00	0,00	0,00	
Exploração do Patrimônio Intangível	0,00	0,00	0,00	0,00	0,00	0,00	
Cessão de Direitos	0,00	0,00	0,00	0,00	0,00	0,00	
Demais Receitas Patrimoniais	0,00	0,00	0,00	0,00	0,00	0,00	
RECEITA AGROPECUÁRIA	0,00	0,00	0,00	0,00	0,00	0,00	
RECEITA INDUSTRIAL	0,00	0,00	0,00	0,00	0,00	0,00	
RECEITA DE SERVIÇOS	0,00	0,00	0,00	0,00	0,00	0,00	
Serviços Administrativos e Comerciais Gerais	0,00	0,00	0,00	0,00	0,00	0,00	
Serviços e Atividades Referentes à Navegação e ao Transporte	0,00	0,00	0,00	0,00	0,00	0,00	
Serviços e Atividades Referentes à Saúde	0,00	0,00	0,00	0,00	0,00	0,00	
Serviços e Atividades Financeiras	0,00	0,00	0,00	0,00	0,00	0,00	
Outros Serviços	0,00	0,00	0,00	0,00	0,00	0,00	
TRANSFERÊNCIAS CORRENTES	0,00	0,00	0,00	0,00	0,00	0,00	
Transferências da União e de suas Entidades	0,00	0,00	0,00	0,00	0,00	0,00	
Transferências dos Estados e do Distrito Federal e de suas Entidades	0,00	0,00	0,00	0,00	0,00	0,00	
Transferências dos Municípios e de suas Entidades	0,00	0,00	0,00	0,00	0,00	0,00	
Transferências de Instituições Privadas	0,00	0,00	0,00	0,00	0,00	0,00	
Transferências de Outras Instituições Públicas	0,00	0,00	0,00	0,00	0,00	0,00	
Transferências do Exterior	0,00	0,00	0,00	0,00	0,00	0,00	
Transferências de Pessoas Físicas	0,00	0,00	0,00	0,00	0,00	0,00	
Transferências Provenientes de Depósitos Não Identificados	0,00	0,00	0,00	0,00	0,00	0,00	
OUTRAS RECEITAS CORRENTES	875.000,00	875.000,00	0,00	0,00	0,00	875.000,00	
Multas Administrativas, Contratuais e Judiciais	0,00	0,00	0,00	0,00	0,00	0,00	
Indenizações, Restituições e Ressarcimentos	0,00	0,00	0,00	0,00	0,00	0,00	
Bens, Direitos e Valores Incorporados ao Patrimônio Público	0,00	0,00	0,00	0,00	0,00	0,00	
Demais Receitas Correntes	875.000,00	875.000,00	0,00	0,00	0,00	875.000,00	
RECEITAS DE CAPITAL	0,00	0,00	0,00	0,00	0,00	0,00	
OPERAÇÕES DE CRÉDITO	0,00	0,00	0,00	0,00	0,00	0,00	
Operações de Crédito - Mercado Interno	0,00	0,00	0,00	0,00	0,00	0,00	
Operações de Crédito - Mercado Externo	0,00	0,00	0,00	0,00	0,00	0,00	
ALIENAÇÃO DE BENS	0,00	0,00	0,00	0,00	0,00	0,00	
Alienação de Bens Móveis	0,00	0,00	0,00	0,00	0,00	0,00	
Alienação de Bens Imóveis	0,00	0,00	0,00	0,00	0,00	0,00	
Alienação de Bens Intangíveis	0,00	0,00	0,00	0,00	0,00	0,00	
AMORTIZAÇÕES DE EMPRÉSTIMOS	0,00	0,00	0,00	0,00	0,00	0,00	
TRANSFERÊNCIAS DE CAPITAL	0,00	0,00	0,00	0,00	0,00	0,00	
Transferências da União e de suas Entidades	0,00	0,00	0,00	0,00	0,00	0,00	
Transferências dos Estados e do Distrito Federal e de suas Entidades	0,00	0,00	0,00	0,00	0,00	0,00	
Transferências dos Municípios e de suas Entidades	0,00	0,00	0,00	0,00	0,00	0,00	
Transferências de Instituições Privadas	0,00	0,00	0,00	0,00	0,00	0,00	
Transferências de Outras Instituições Públicas	0,00	0,00	0,00	0,00	0,00	0,00	
Transferências do Exterior	0,00	0,00	0,00	0,00	0,00	0,00	
Transferências de Pessoas Físicas	0,00	0,00	0,00	0,00	0,00	0,00	
Transferências Provenientes de Depósitos Não Identificados	0,00	0,00	0,00	0,00	0,00	0,00	
OUTRAS RECEITAS DE CAPITAL	0,00	0,00	0,00	0,00	0,00	0,00	
Integralização do Capital Social	0,00	0,00	0,00	0,00	0,00	0,00	

 Sistema de Informações Contábeis e Fiscais do Setor Público Brasileiro
TESOURO NACIONAL

Relatório Resumido de Execução Orçamentária
Prefeitura Municipal de Mossoró - RN (Poder Executivo)
Orçamentos Fiscal e da Seguridade Social
CNPJ:
Exercício: 2020
Período de referência: 6º bimestre

Recursos Intra Orçamentárias	PREVISÃO INICIAL	PREVISÃO ATUALIZADA (a)	Estágios da Receita Intra-Orçamentária				SALDO (a-c)
			RECEITAS REALIZADAS		%	%	
			No Bimestre (b)	Até o Bimestre (c)			
Remuneração das Disponibilidades do Tesouro						0,00	
Resgate de Títulos do Tesouro						0,00	
Demais Receitas de Capital						0,00	

RREO-Anexo 01 | Tabela 1.0 - Balanço Orçamentário

Despesas Intra Orçamentárias	Estágios da Despesa Intra-Orçamentária									
	DOTAÇÃO INICIAL (c)	DOTAÇÃO ATUALIZADA (e)	DESPESAS EMPENHADAS NO BIMESTRE	DESPESAS EMPENHADAS ATÉ O BIMESTRE (f)	SALDO (g) = (e-f)	DESPESAS LIQUIDADAS NO BIMESTRE	DESPESAS LIQUIDADAS ATÉ O BIMESTRE (h)	SALDO (i) = (e-h)	DESPESAS PAGAS ATÉ O BIMESTRE (j)	INSCRITAS EM RESTOS A PAGAR NÃO PROCESSADOS (k)
Despesas Intra Orçamentárias	-	-	-	-	-	-	-	-	-	-
DESPESAS (INTRA-ORÇAMENTÁRIAS) (IX)	1.320.000,00	670.000,00	10.000,00	660.000,00	10.000,00	204.239,11	660.000,00	10.000,00	660.000,00	0,00
DESPESAS CORRENTES	1.320.000,00	670.000,00	10.000,00	660.000,00	10.000,00	204.239,11	660.000,00	10.000,00	660.000,00	0,00
PESSOAL E ENCARGOS SOCIAIS	1.320.000,00	670.000,00	10.000,00	660.000,00	10.000,00	204.239,11	660.000,00	10.000,00	660.000,00	0,00
JUROS E ENCARGOS DA DÍVIDA	0,00	0,00	0,00	0,00	0,00	0,00	0,00	0,00	0,00	0,00
OUTRAS DESPESAS CORRENTES	0,00	0,00	0,00	0,00	0,00	0,00	0,00	0,00	0,00	0,00
DESPESAS DE CAPITAL	0,00	0,00	0,00	0,00	0,00	0,00	0,00	0,00	0,00	0,00
INVESTIMENTOS	0,00	0,00	0,00	0,00	0,00	0,00	0,00	0,00	0,00	0,00
INVERSÕES FINANCEIRAS	0,00	0,00	0,00	0,00	0,00	0,00	0,00	0,00	0,00	0,00
AMORTIZAÇÃO DA DÍVIDA	0,00	0,00	0,00	0,00	0,00	0,00	0,00	0,00	0,00	0,00
RESERVA DE CONTINGÊNCIA	0,00	0,00	0,00	0,00	0,00	0,00	0,00	0,00	0,00	0,00

siconfi Sistema de Informações Contábeis e Fiscais do Setor Público Brasileiro
TESOURO NACIONAL

Relatório Resumido de Execução Orçamentária
Prefeitura Municipal de Mossoró - RN (Poder Executivo)
Orçamentos Fiscal e da Seguridade Social
CNPJ:
Exercício: 2020
Período de referência: 6º bimestre

RREO-Anexo 01 | Tabela 1.0 - Balanço Orçamentário

Notas Explicativas	Valores 31/12/2020
Notas Explicativas	-

siconfi Sistema de Informações Contábeis e Fiscais do Setor Público Brasileiro
TESOURO NACIONAL

Relatório Resumido de Execução Orçamentária
Prefeitura Municipal de Mossoró - RN (Poder Executivo)
Orçamentos Fiscal e da Seguridade Social
CNPJ:
Exercício: 2020
Período de referência: 6º bimestre

RREO-Anexo 02 | Tabela 2.0 - Demonstrativo da Execução das Despesas por Função/Subfunção | Total das Despesas Exceto Intra-Orçamentárias

Função/Subfunção	DOTAÇÃO INICIAL	DOTAÇÃO ATUALIZADA (a)	DESPESAS EMPENHADAS NO BIMESTRE	DESPESAS EMPENHADAS ATÉ O BIMESTRE (b)	Execução da Despesa				INSCRITAS EM RESTOS A PAGAR NÃO PROCESSADOS (f)		
					%(total b)	SALDO (c) = (a-b)	DESPESAS LIQUIDADAS NO BIMESTRE	DESPESAS LIQUIDADAS ATÉ O BIMESTRE (d)		% (d/total d)	SALDO (e) = (a-d)
DESPESAS (EXCETO INTRA-ORÇAMENTÁRIAS) (I)	586.633.594,00	941.419.763,41	41.005.119,17	796.849.212,78	99,92	145.570.550,63	149.372.325,46	747.434.500,33	99,91	193.985.263,08	48.414.112,45
Legislativa	22.789.135,00	23.773.316,82	1.665.414,49	23.772.888,95	2,98	447,67	4.271.530,83	23.772.841,92	3,18	474,70	27,63
Ação Legislativa	22.789.135,00	23.773.316,82	1.665.414,49	23.772.888,95	2,98	447,67	4.271.530,83	23.772.841,92	3,18	474,70	27,63
Controle Externo	0,00	0,00	0,00	0,00	0,00	0,00	0,00	0,00	0,00	0,00	0,00
FLU01 - Administração Geral	0,00	0,00	0,00	0,00	0,00	0,00	0,00	0,00	0,00	0,00	0,00
FLU01 - Demais Subfunções	0,00	0,00	0,00	0,00	0,00	0,00	0,00	0,00	0,00	0,00	0,00
Judiciária	0,00	0,00	0,00	0,00	0,00	0,00	0,00	0,00	0,00	0,00	0,00
Ação Judiciária	0,00	0,00	0,00	0,00	0,00	0,00	0,00	0,00	0,00	0,00	0,00
Defesa do Interesse Público no Processo Judiciário	0,00	0,00	0,00	0,00	0,00	0,00	0,00	0,00	0,00	0,00	0,00
FLU02 - Administração Geral	0,00	0,00	0,00	0,00	0,00	0,00	0,00	0,00	0,00	0,00	0,00
FLU02 - Demais Subfunções	0,00	0,00	0,00	0,00	0,00	0,00	0,00	0,00	0,00	0,00	0,00
Essencial à Justiça	0,00	0,00	0,00	0,00	0,00	0,00	0,00	0,00	0,00	0,00	0,00
Defesa da Ordem Jurídica	0,00	0,00	0,00	0,00	0,00	0,00	0,00	0,00	0,00	0,00	0,00
Representação Judicial e Extrajudicial	0,00	0,00	0,00	0,00	0,00	0,00	0,00	0,00	0,00	0,00	0,00
FLU03 - Administração Geral	0,00	0,00	0,00	0,00	0,00	0,00	0,00	0,00	0,00	0,00	0,00
FLU03 - Demais Subfunções	0,00	0,00	0,00	0,00	0,00	0,00	0,00	0,00	0,00	0,00	0,00
Administração	159.848.498,00	202.071.447,00	7.815.182,12	177.847.206,57	22,33	24.224.240,43	26.839.671,97	166.549.846,44	22,26	35.521.500,56	11.297.280,13
Planejamento e Orçamento	78.000,00	0,00	0,00	0,00	0,00	0,00	0,00	0,00	0,00	0,00	0,00
FLU4 - Administração Geral	133.177.898,00	173.259.717,81	9.809.977,98	153.489.889,89	10,89	22.780.731,12	24.342.873,98	139.612.047,98	18,89	33.447.670,13	10.656.939,01
Administração Financeira	19.368.836,00	20.488.572,08	-1.578.533,00	19.744.984,67	2,48	743.577,41	1.581.202,44	19.594.628,91	2,62	903.943,17	160.965,75
Controle Interno	635.086,00	624.707,00	34.860,00	620.307,00	0,08	4.400,00	83.403,37	484.066,06	0,08	150.640,92	156.240,92
Normalização e Fiscalização	2.128.489,00	2.536.853,27	-179.300,86	2.140.872,23	0,27	396.181,04	354.045,52	2.140.872,23	0,29	396.181,04	0,00
Tecnologia da Informação	1.095.000,00	2.302.195,84	-114.385,45	2.170.097,62	0,27	132.098,22	130.066,32	2.170.097,62	0,29	132.098,22	0,00
Ordenamento Territorial	0,00	0,00	0,00	0,00	0,00	0,00	0,00	0,00	0,00	0,00	0,00
Formação de Recursos Humanos	68.000,00	1.890,00	0,00	0,00	0,00	1.890,00	0,00	0,00	0,00	1.890,00	0,00
Administração de Recursos	29.000,00	1.500,00	0,00	0,00	0,00	1.500,00	0,00	0,00	0,00	1.500,00	0,00
Administração de Concessões	0,00	0,00	0,00	0,00	0,00	0,00	0,00	0,00	0,00	0,00	0,00
Comunicação Social	669.199,00	678.011,00	20.109,80	678.011,00	0,09	0,00	101.488,14	635.735,82	0,08	42.275,18	42.275,18
FLU4 - Demais Subfunções	2.571.000,00	2.178.090,00	-276.466,15	2.024.137,36	0,25	153.952,64	246.552,50	1.742.688,10	0,23	435.391,90	281.429,26
Defesa Nacional	900.000,00	106.666,64	-7.333,36	106.666,64	0,01	0,00	12.000,00	106.666,64	0,01	0,00	0,00
Defesa Aérea	0,00	0,00	0,00	0,00	0,00	0,00	0,00	0,00	0,00	0,00	0,00
Defesa Naval	0,00	0,00	0,00	0,00	0,00	0,00	0,00	0,00	0,00	0,00	0,00
Defesa Terrestre	0,00	0,00	0,00	0,00	0,00	0,00	0,00	0,00	0,00	0,00	0,00
FLU5 - Administração Geral	900.000,00	106.666,64	-7.333,36	106.666,64	0,01	0,00	12.000,00	106.666,64	0,01	0,00	0,00
FLU5 - Demais Subfunções	0,00	0,00	0,00	0,00	0,00	0,00	0,00	0,00	0,00	0,00	0,00
Segurança Pública	344.000,00	928.410,52	-117.039,61	483.937,13	0,06	444.473,39	483.937,13	483.937,13	0,06	444.473,39	0,00
Policiamento	344.000,00	928.410,52	-117.039,61	483.937,13	0,06	444.473,39	483.937,13	483.937,13	0,06	444.473,39	0,00
Defesa Civil	0,00	0,00	0,00	0,00	0,00	0,00	0,00	0,00	0,00	0,00	0,00
Informação e Inteligência	0,00	0,00	0,00	0,00	0,00	0,00	0,00	0,00	0,00	0,00	0,00
FLU6 - Administração Geral	0,00	0,00	0,00	0,00	0,00	0,00	0,00	0,00	0,00	0,00	0,00
FLU6 - Demais Subfunções	0,00	0,00	0,00	0,00	0,00	0,00	0,00	0,00	0,00	0,00	0,00
Relações Exteriores	100,00	0,00	0,00	0,00	0,00	0,00	0,00	0,00	0,00	0,00	0,00
Relações Diplomáticas	0,00	0,00	0,00	0,00	0,00	0,00	0,00	0,00	0,00	0,00	0,00
Cooperação Internacional	100,00	0,00	0,00	0,00	0,00	0,00	0,00	0,00	0,00	0,00	0,00
FLU7 - Administração Geral	0,00	0,00	0,00	0,00	0,00	0,00	0,00	0,00	0,00	0,00	0,00
FLU7 - Demais Subfunções	0,00	0,00	0,00	0,00	0,00	0,00	0,00	0,00	0,00	0,00	0,00
Assistência Social	16.670.874,00	22.801.586,17	56.856,03	19.257.813,35	2,42	3.343.772,82	3.150.462,01	16.825.236,93	2,26	5.676.349,24	2.332.576,42
Assistência ao Idoso	135.604,00	335.674,26	0,00	264.519,00	0,03	71.155,26	0,00	164.519,00	0,02	171.155,26	100.000,00
Assistência ao Portador de Deficiência	285.404,00	182.109,91	-3.052,00	34.418,75	0,00	147.691,16	3.052,00	34.418,75	0,00	147.691,16	0,00
Assistência à Criança e ao Adolescente	3.294.902,00	3.830.782,44	141.866,57	3.259.385,68	0,41	600.876,76	366.150,43	2.641.819,09	0,35	1.198.443,35	587.566,39
Assistência Comunitária	2.979.866,00	3.336.781,63	-52.129,19	2.987.198,99	0,38	589.552,64	378.161,09	2.711.531,59	0,36	674.930,04	285.367,40

siconfi Sistema de Informações Contábeis e Fiscais do Setor Público Brasileiro
TESOURO NACIONAL

Relatório Resumido de Execução Orçamentária
Prefeitura Municipal de Mossoró - RN (Poder Executivo)
Orçamentos Fiscal e da Seguridade Social
CNPJ:
Exercício: 2020
Período de referência: 6º bimestre

Função/Subfunção	DOTAÇÃO INICIAL	DOTAÇÃO ATUALIZADA (a)	DESPESAS EMPENHADAS NO BIMESTRE	DESPESAS EMPENHADAS ATÉ O BIMESTRE (b)	Execução da Despesa				INSCRITAS EM RESTOS A PAGAR NÃO PROCESSADOS (f)		
					%(total b)	SALDO (c) = (a-b)	DESPESAS LIQUIDADAS NO BIMESTRE	DESPESAS LIQUIDADAS ATÉ O BIMESTRE (d)		% (d/total d)	SALDO (e) = (a-d)
FLU8 - Administração Geral	9.457.828,00	14.219.202,65	-28.486,28	12.481.588,81	1,57	1.737.613,84	2.348.773,93	11.121.948,38	1,49	3.097.256,27	1.359.842,43
FLU8 - Demais Subfunções	517.250,00	447.575,28	-1.143,07	250.702,12	0,03	196.873,16	52.324,56	250.702,12	0,03	196.873,16	0,00
Previdência Social	6.500.000,00	8.811.458,94	1.461.186,94	8.811.458,94	1,11	0,00	1.508.966,68	8.806.362,08	1,18	5.096,86	5.096,86
Previdência Básica	6.500.000,00	8.811.458,94	1.461.186,94	8.811.458,94	1,11	0,00	1.508.966,68	8.806.362,08	1,18	5.096,86	5.096,86
Previdência do Regime Estatutário	0,00	0,00	0,00	0,00	0,00	0,00	0,00	0,00	0,00	0,00	0,00
Previdência Complementar	0,00	0,00	0,00	0,00	0,00	0,00	0,00	0,00	0,00	0,00	0,00
Previdência Especial	0,00	0,00	0,00	0,00	0,00	0,00	0,00	0,00	0,00	0,00	0,00
FLU9 - Administração Geral	0,00	0,00	0,00	0,00	0,00	0,00	0,00	0,00	0,00	0,00	0,00
FLU9 - Demais Subfunções	0,00	0									



Trabalho	51.300,00	30,00	0,00	0,00	0,00	30,00	0,00	0,00	30,00	0,00	
Proteção e Benefícios ao Trabalhador	0,00	0,00	0,00	0,00	0,00	0,00	0,00	0,00	0,00	0,00	
Relações de Trabalho	0,00	0,00	0,00	0,00	0,00	0,00	0,00	0,00	0,00	0,00	
Empregabilidade	48.900,00	30,00	0,00	0,00	0,00	30,00	0,00	0,00	30,00	0,00	
Fomento ao Trabalho	4.000,00	0,00	0,00	0,00	0,00	0,00	0,00	0,00	0,00	0,00	
FL11 - Administração Geral	0,00	0,00	0,00	0,00	0,00	0,00	0,00	0,00	0,00	0,00	
FL11 - Demais Subfunções	4.000,00	0,00	0,00	0,00	0,00	0,00	0,00	0,00	0,00	0,00	
Educação	127.281.878,00	108.924.606,22	-16.624.924,02	148.161.169,90	17,60	28.743.496,32	24.953.027,15	130.610.713,82	17,46	38.913.862,60	9.570.266,26
Ensino Fundamental	81.683.442,00	101.625.649,99	-2.486.292,69	99.430.415,01	11,35	11.176.224,69	16.423.862,83	84.165.724,53	11,25	17.439.915,37	6.264.630,48
Ensino Médio	0,00	0,00	0,00	0,00	0,00	0,00	0,00	0,00	0,00	0,00	0,00
Ensino Profissional	0,00	0,00	0,00	0,00	0,00	0,00	0,00	0,00	0,00	0,00	0,00
Ensino Superior	0,00	0,00	0,00	0,00	0,00	0,00	0,00	0,00	0,00	0,00	0,00
Educação Infantil	42.849.825,00	58.850.260,28	-10.488.001,43	45.327.663,43	5,69	13.522.596,86	8.099.745,74	42.182.341,05	5,64	16.697.919,23	3.145.322,38
Educação de Jovens e Adultos	9.000,00	0,00	0,00	0,00	0,00	0,00	0,00	0,00	0,00	0,00	0,00
Educação Especial	0,00	0,00	0,00	0,00	0,00	0,00	0,00	0,00	0,00	0,00	0,00
Educação Básica	0,00	0,00	0,00	0,00	0,00	0,00	0,00	0,00	0,00	0,00	0,00
FL12 - Administração Geral	2.634.390,00	8.468.396,04	-3.652.669,90	4.423.031,46	0,56	4.045.364,58	430.018,78	4.282.688,04	0,57	4.206.758,00	160.393,42
FL12 - Demais Subfunções	9.000,00	300,00	0,00	0,00	0,00	300,00	0,00	0,00	0,00	300,00	0,00
Cultura	9.098.707,00	2.887.505,23	1.964.834,67	2.738.832,33	0,34	11.872.920	1.575.838,00	2.730.832,33	0,37	126.672,90	8.000,00
Patrimônio Histórico Artístico e Arqueológico	4.264.307,00	526.854,06	69.200,00	449.191,16	0,06	86.672,00	69.200,00	449.191,16	0,06	86.672,00	0,00
Divisão Cultural	131.900,00	2.330.641,17	1.466.034,67	2.298.641,17	0,29	32.000,00	1.506.038,00	2.290.641,17	0,31	40.000,00	8.000,00
FL13 - Administração Geral	0,00	0,00	0,00	0,00	0,00	0,00	0,00	0,00	0,00	0,00	0,00
FL13 - Demais Subfunções	0,00	0,00	0,00	0,00	0,00	0,00	0,00	0,00	0,00	0,00	0,00
Direitos da Cidadania	243.240,00	232.263,53	66.000,00	102.803,85	0,01	129.369,68	100.000,00	102.803,85	0,01	129.369,68	0,00
Qualidade e Reintegração Social	181.900,00	96.900,00	-4.000,00	2.893,85	0,00	84.006,15	0,00	2.893,85	0,00	84.006,15	0,00
Dirreitos Individuais Coletivos e Difusos	41.340,00	5.363,53	-150,00	0,00	0,00	5.363,53	0,00	0,00	0,00	5.363,53	0,00
Assistência aos Povos Indígenas	0,00	0,00	0,00	0,00	0,00	0,00	0,00	0,00	0,00	0,00	0,00
FL14 - Administração Geral	0,00	0,00	0,00	0,00	0,00	0,00	0,00	0,00	0,00	0,00	0,00
FL14 - Demais Subfunções	20.000,00	130.000,00	70.000,00	100.000,00	0,61	30.000,00	100.000,00	100.000,00	0,61	30.000,00	0,00
Urbanismo	16.308.200,00	136.769.980,34	9.894.259,64	79.160.487,98	9,94	57.909.492,36	28.455.890,35	66.422.741,65	8,88	70.347.238,69	12.737.746,33
Infra-Estrutura Urbana	11.773.200,00	120.445.848,49	8.918.904,83	64.783.966,37	8,13	55.981.882,12	25.192.994,15	52.028.220,04	6,95	68.419.628,45	12.737.746,33
Serviços Urbanos	221.800,00	66.450,00	-150,00	0,00	0,00	66.450,00	0,00	0,00	0,00	66.450,00	0,00
Transportes Coletivos Urbanos	0,00	0,00	0,00	0,00	0,00	0,00	0,00	0,00	0,00	0,00	0,00
FL15 - Administração Geral	1.950.000,00	6.662.453,86	587.710,41	6.047.549,22	0,76	614.904,64	635.009,14	6.047.549,22	0,81	614.904,64	0,00
FL15 - Demais Subfunções	3.263.200,00	9.595.227,99	361.844,40	8.348.972,39	1,05	1.246.255,60	2.827.877,06	8.348.972,39	1,12	1.246.255,60	0,00
Habitação	16.400,00	15.000,00	0,00	0,00	0,00	15.000,00	0,00	0,00	0,00	15.000,00	0,00
Habitação Rural	15.700,00	15.000,00	0,00	0,00	0,00	15.000,00	0,00	0,00	0,00	15.000,00	0,00

Relatório Resumido de Execução Orçamentária
Prefeitura Municipal de Mossoró - RN (Poder Executivo)
Orçamentos Fiscal e da Seguridade Social
CNPJ:
Exercício: 2020
Período de referência: 6º bimestre



Sistema de Informações Contábeis e Fiscais do Setor Público Brasileiro

Função/Subfunção	DOTAÇÃO INICIAL	DOTAÇÃO ATUALIZADA (a)	DESPESAS EMPENHADAS NO BIMESTRE	DESPESAS EMPENHADAS ATÉ O BIMESTRE (b)	Execução da Despesa					INSCRITAS EM RESTOS A PAGAR NÃO PROCESSADOS (f)	
					% (b/total b)	SALDO (c) = (a-b)	DESPESAS LIQUIDADAS NO BIMESTRE	DESPESAS LIQUIDADAS ATÉ O BIMESTRE (d)	% (d/total d)		SALDO (e) = (c-d)
Habitação Urbana	700,00	0,00	0,00	0,00	0,00	0,00	0,00	0,00	0,00	0,00	0,00
FL16 - Administração Geral	0,00	0,00	0,00	0,00	0,00	0,00	0,00	0,00	0,00	0,00	0,00
FL16 - Demais Subfunções	0,00	0,00	0,00	0,00	0,00	0,00	0,00	0,00	0,00	0,00	0,00
Saneamento	28.689.000,00	45.073.999,86	24.211,00	42.227.911,11	5,30	2.845.698,75	8.640.169,05	38.376.956,16	5,13	6.696.614,01	3.850.912,26
Saneamento Básico Rural	0,00	0,00	0,00	0,00	0,00	0,00	0,00	0,00	0,00	0,00	0,00
Saneamento Básico Urbano	9.445.000,00	16.024.860,82	123.000,00	13.203.750,48	1,66	2.821.110,34	3.315.324,42	9.852.300,25	1,33	6.072.560,57	3.251.450,23
FL17 - Administração Geral	0,00	0,00	0,00	0,00	0,00	0,00	0,00	0,00	0,00	0,00	0,00
FL17 - Demais Subfunções	19.244.000,00	23.049.749,04	-98.788,17	29.024.162,63	3,64	24.596,41	5.324.864,63	28.424.695,60	3,80	624.053,44	599.467,03
Gestão Ambiental	4.763.100,00	4.407.735,31	-1.898.887,89	2.980.959,64	0,37	1.426.775,67	0,00	2.980.959,64	0,40	1.426.775,67	0,00
Preservação e Conservação Ambiental	4.763.100,00	4.407.735,31	-1.898.887,89	2.980.959,64	0,37	1.426.115,87	0,00	2.980.959,64	0,40	1.426.115,87	0,00
Controle Ambiental	2.200,00	660,00	0,00	0,00	0,00	660,00	0,00	0,00	0,00	660,00	0,00
Recuperação de Áreas Degradadas	0,00	0,00	0,00	0,00	0,00	0,00	0,00	0,00	0,00	0,00	0,00
Recursos Hídricos	0,00	0,00	0,00	0,00	0,00	0,00	0,00	0,00	0,00	0,00	0,00
Meteorologia	0,00	0,00	0,00	0,00	0,00	0,00	0,00	0,00	0,00	0,00	0,00
FL18 - Administração Geral	0,00	0,00	0,00	0,00	0,00	0,00	0,00	0,00	0,00	0,00	0,00
FL18 - Demais Subfunções	0,00	0,00	0,00	0,00	0,00	0,00	0,00	0,00	0,00	0,00	0,00
Ciência e Tecnologia	1.300,00	300,00	0,00	0,00	0,00	300,00	0,00	0,00	0,00	300,00	0,00
Desenvolvimento Científico	0,00	0,00	0,00	0,00	0,00	0,00	0,00	0,00	0,00	0,00	0,00
Desenvolvimento Tecnológico e Engenharia	0,00	0,00	0,00	0,00	0,00	0,00	0,00	0,00	0,00	0,00	0,00
Difusão do Conhecimento Científico e Tecnológico	1.000,00	300,00	0,00	0,00	0,00	300,00	0,00	0,00	0,00	300,00	0,00
FL19 - Administração Geral	0,00	0,00	0,00	0,00	0,00	0,00	0,00	0,00	0,00	0,00	0,00
FL19 - Demais Subfunções	0,00	0,00	0,00	0,00	0,00	0,00	0,00	0,00	0,00	0,00	0,00
Agricultura	630.700,00	4.083.785,46	595.676,86	2.112.919,01	0,27	1.970.866,45	639.154,71	1.864.200,01	0,26	2.119.576,45	146.710,00
Abastecimento	0,00	0,00	0,00	0,00	0,00	0,00	0,00	0,00	0,00	0,00	0,00
Extensão Rural	0,00	0,00	0,00	0,00	0,00	0,00	0,00	0,00	0,00	0,00	0,00
Irrigação	392.600,00	2.344.040,11	151.400,00	471.732,00	0,06	1.872.308,11	16.307,00	323.022,00	0,04	2.021.018,11	148.710,00
Promoção da Produção Agropecuária	0,00	0,00	0,00	0,00	0,00	0,00	0,00	0,00	0,00	0,00	0,00
Defesa Agropecuária	0,00	0,00	0,00	0,00	0,00	0,00	0,00	0,00	0,00	0,00	0,00
FL20 - Administração Geral	0,00	0,00	0,00	0,00	0,00	0,00	0,00	0,00	0,00	0,00	0,00
FL20 - Demais Subfunções	238.100,00	1.739.745,35	443.676,86	1.641.187,01	0,21	98.558,34	622.847,71	1.641.187,01	0,22	98.558,34	0,00
Organização Agrária	0,00	0,00	0,00	0,00	0,00	0,00	0,00	0,00	0,00	0,00	0,00
Reforma Agrária	0,00	0,00	0,00	0,00	0,00	0,00	0,00	0,00	0,00	0,00	0,00
Colonização	0,00	0,00	0,00	0,00	0,00	0,00	0,00	0,00	0,00	0,00	0,00
FL21 - Administração Geral	0,00	0,00	0,00	0,00	0,00	0,00	0,00	0,00	0,00	0,00	0,00
FL21 - Demais Subfunções	0,00	0,00	0,00	0,00	0,00	0,00	0,00	0,00	0,00	0,00	0,00
Indústria	2.452.011,00	2.757.088,90	-353.644,88	2.472.391,12	0,31	284.697,78	364.426,81	2.472.391,12	0,33	284.697,78	0,00
Promoção Industrial	75.475,00	2,50	0,00	0,00	0,00	2,50	0,00	0,00	0,00	2,50	0,00
Produção Industrial	0,00	0,00	0,00	0,00	0,00	0,00	0,00	0,00	0,00	0,00	0,00
Mineeração	0,00	0,00	0,00	0,00	0,00	0,00	0,00	0,00	0,00	0,00	0,00
Propriedade Industrial	0,00	0,00	0,00	0,00	0,00	0,00	0,00	0,00	0,00	0,00	0,00
Normalização e Qualidade	0,00	0,00	0,00	0,00	0,00	0,00	0,00	0,00	0,00	0,00	0,00
FL22 - Administração Geral	0,00	0,00	0,00	0,00	0,00	0,00	0,00	0,00	0,00	0,00	0,00
FL22 - Demais Subfunções	2.376.536,00	2.757.086,40	-353.644,88	2.472.391,12	0,31	284.695,28	364.426,81	2.472.391,12	0,33	284.695,28	0,00
Comércio e Serviços	1.193.900,00	41.337,10	-44.868,42	19.347,10	0,00	21.990,00	0,00	19.347,10	0,00	21.990,00	0,00
Promoção Comercial	310.400,00	10.000,00	0,00	0,00	0,00	10.000,00	0,00	0,00	0,00	10.000,00	0,00
Comercialização	20.000,00	10.000,00	0,00	0,00	0,00	10.000,00	0,00	0,00	0,00	10.000,00	0,00
Comércio Exterior	0,00	0,00	0,00	0,00	0,00	0,00	0,00	0,00	0,00	0,00	0,00
Serviços Financeiros	0,00	0,00	0,00	0,00	0,00	0,00	0,00	0,00	0,00	0,00	0,00
Turismo	215.000,00	1.600,00	0,00	0,00	0,00	1.600,00	0,00	0,00	0,00	1.600,00	0,00
FL23 - Administração Geral	0,00	0,00	0,00	0,00	0,00	0,00	0,00	0,00	0,00	0,00	0,00
FL23 - Demais Subfunções	648.900,00	19.727,1									

FL14 - Demais Subfunções	0,00	0,00	0,00	0,00	0,00	0,00	0,00	0,00	0,00	0,00	0,00
Urbanismo	0,00	0,00	0,00	0,00	0,00	0,00	0,00	0,00	0,00	0,00	0,00
Infra-Estrutura Urbana	0,00	0,00	0,00	0,00	0,00	0,00	0,00	0,00	0,00	0,00	0,00
Serviços Urbanos	0,00	0,00	0,00	0,00	0,00	0,00	0,00	0,00	0,00	0,00	0,00
Transportes Coletivos Urbanos	0,00	0,00	0,00	0,00	0,00	0,00	0,00	0,00	0,00	0,00	0,00
FL15 - Administração Geral	0,00	0,00	0,00	0,00	0,00	0,00	0,00	0,00	0,00	0,00	0,00
FL15 - Demais Subfunções	0,00	0,00	0,00	0,00	0,00	0,00	0,00	0,00	0,00	0,00	0,00
Habituação	0,00	0,00	0,00	0,00	0,00	0,00	0,00	0,00	0,00	0,00	0,00
Habituação Rural	0,00	0,00	0,00	0,00	0,00	0,00	0,00	0,00	0,00	0,00	0,00
Habituação Urbana	0,00	0,00	0,00	0,00	0,00	0,00	0,00	0,00	0,00	0,00	0,00
FL16 - Administração Geral	0,00	0,00	0,00	0,00	0,00	0,00	0,00	0,00	0,00	0,00	0,00
FL16 - Demais Subfunções	0,00	0,00	0,00	0,00	0,00	0,00	0,00	0,00	0,00	0,00	0,00
Saneamento	0,00	0,00	0,00	0,00	0,00	0,00	0,00	0,00	0,00	0,00	0,00
Saneamento Básico Rural	0,00	0,00	0,00	0,00	0,00	0,00	0,00	0,00	0,00	0,00	0,00
Saneamento Básico Urbano	0,00	0,00	0,00	0,00	0,00	0,00	0,00	0,00	0,00	0,00	0,00
FL17 - Administração Geral	0,00	0,00	0,00	0,00	0,00	0,00	0,00	0,00	0,00	0,00	0,00
FL17 - Demais Subfunções	0,00	0,00	0,00	0,00	0,00	0,00	0,00	0,00	0,00	0,00	0,00
Gestão Ambiental	0,00	0,00	0,00	0,00	0,00	0,00	0,00	0,00	0,00	0,00	0,00
Preservação e Conservação Ambiental	0,00	0,00	0,00	0,00	0,00	0,00	0,00	0,00	0,00	0,00	0,00
Controle Ambiental	0,00	0,00	0,00	0,00	0,00	0,00	0,00	0,00	0,00	0,00	0,00
Recuperação de Áreas Degradadas	0,00	0,00	0,00	0,00	0,00	0,00	0,00	0,00	0,00	0,00	0,00
Recursos Hídricos	0,00	0,00	0,00	0,00	0,00	0,00	0,00	0,00	0,00	0,00	0,00
Meteorologia	0,00	0,00	0,00	0,00	0,00	0,00	0,00	0,00	0,00	0,00	0,00
FL18 - Administração Geral	0,00	0,00	0,00	0,00	0,00	0,00	0,00	0,00	0,00	0,00	0,00
FL18 - Demais Subfunções	0,00	0,00	0,00	0,00	0,00	0,00	0,00	0,00	0,00	0,00	0,00
Ciência e Tecnologia	0,00	0,00	0,00	0,00	0,00	0,00	0,00	0,00	0,00	0,00	0,00



Relatório Resumido de Execução Orçamentária
 Prefeitura Municipal de Mossoró - RN (Poder Executivo)

Orçamentos Fiscal e da Seguridade Social

CNPJ:

Exercício: 2020

Período de referência: 6º bimestre

Função/Subfunção - Intra	DOTAÇÃO INICIAL	DOTAÇÃO ATUALIZADA (a)	DESPESAS EMPENHADAS NO BIMESTRE	DESPESAS EMPENHADAS ATÉ O BIMESTRE (b)	% (b/III b)	Execução da Despesa - Intra		DESPESAS LIQUIDADAS ATÉ O BIMESTRE (d)	% (d/III d)	SALDO (e) = (a-d)	INSCRITAS EM RESTOS A PAGAR NÃO PROCESSADOS (f)
						SALDO (c) = (a-b)	DESPESAS LIQUIDADAS NO BIMESTRE				
Desenvolvimento Científico	0,00	0,00	0,00	0,00	0,00	0,00	0,00	0,00	0,00	0,00	0,00
Desenvolvimento Tecnológico e Engenharia	0,00	0,00	0,00	0,00	0,00	0,00	0,00	0,00	0,00	0,00	0,00
Difusão do Conhecimento Científico e Tecnológico	0,00	0,00	0,00	0,00	0,00	0,00	0,00	0,00	0,00	0,00	0,00
FL19 - Administração Geral	0,00	0,00	0,00	0,00	0,00	0,00	0,00	0,00	0,00	0,00	0,00
FL19 - Demais Subfunções	0,00	0,00	0,00	0,00	0,00	0,00	0,00	0,00	0,00	0,00	0,00
Agricultura	0,00	0,00	0,00	0,00	0,00	0,00	0,00	0,00	0,00	0,00	0,00
Abastecimento	0,00	0,00	0,00	0,00	0,00	0,00	0,00	0,00	0,00	0,00	0,00
Extensão Rural	0,00	0,00	0,00	0,00	0,00	0,00	0,00	0,00	0,00	0,00	0,00
Irrigação	0,00	0,00	0,00	0,00	0,00	0,00	0,00	0,00	0,00	0,00	0,00
Promção da Produção Agropecuária	0,00	0,00	0,00	0,00	0,00	0,00	0,00	0,00	0,00	0,00	0,00
Defesa Agropecuária	0,00	0,00	0,00	0,00	0,00	0,00	0,00	0,00	0,00	0,00	0,00
FL20 - Administração Geral	0,00	0,00	0,00	0,00	0,00	0,00	0,00	0,00	0,00	0,00	0,00
FL20 - Demais Subfunções	0,00	0,00	0,00	0,00	0,00	0,00	0,00	0,00	0,00	0,00	0,00
Organização Agrária	0,00	0,00	0,00	0,00	0,00	0,00	0,00	0,00	0,00	0,00	0,00
Reforma Agrária	0,00	0,00	0,00	0,00	0,00	0,00	0,00	0,00	0,00	0,00	0,00
Colonização	0,00	0,00	0,00	0,00	0,00	0,00	0,00	0,00	0,00	0,00	0,00
FL21 - Administração Geral	0,00	0,00	0,00	0,00	0,00	0,00	0,00	0,00	0,00	0,00	0,00
FL21 - Demais Subfunções	0,00	0,00	0,00	0,00	0,00	0,00	0,00	0,00	0,00	0,00	0,00
Indústria	0,00	0,00	0,00	0,00	0,00	0,00	0,00	0,00	0,00	0,00	0,00
Promção Industrial	0,00	0,00	0,00	0,00	0,00	0,00	0,00	0,00	0,00	0,00	0,00
Produção Industrial	0,00	0,00	0,00	0,00	0,00	0,00	0,00	0,00	0,00	0,00	0,00
Mineração	0,00	0,00	0,00	0,00	0,00	0,00	0,00	0,00	0,00	0,00	0,00
Propriedade Industrial	0,00	0,00	0,00	0,00	0,00	0,00	0,00	0,00	0,00	0,00	0,00
Normalização e Qualidade	0,00	0,00	0,00	0,00	0,00	0,00	0,00	0,00	0,00	0,00	0,00
FL22 - Administração Geral	0,00	0,00	0,00	0,00	0,00	0,00	0,00	0,00	0,00	0,00	0,00
FL22 - Demais Subfunções	0,00	0,00	0,00	0,00	0,00	0,00	0,00	0,00	0,00	0,00	0,00
Comércio e Serviços	0,00	0,00	0,00	0,00	0,00	0,00	0,00	0,00	0,00	0,00	0,00
Promção Comercial	0,00	0,00	0,00	0,00	0,00	0,00	0,00	0,00	0,00	0,00	0,00
Comercialização	0,00	0,00	0,00	0,00	0,00	0,00	0,00	0,00	0,00	0,00	0,00
Comércio Exterior	0,00	0,00	0,00	0,00	0,00	0,00	0,00	0,00	0,00	0,00	0,00
Serviços Financeiros	0,00	0,00	0,00	0,00	0,00	0,00	0,00	0,00	0,00	0,00	0,00
Turismo	0,00	0,00	0,00	0,00	0,00	0,00	0,00	0,00	0,00	0,00	0,00
FL23 - Administração Geral	0,00	0,00	0,00	0,00	0,00	0,00	0,00	0,00	0,00	0,00	0,00
FL23 - Demais Subfunções	0,00	0,00	0,00	0,00	0,00	0,00	0,00	0,00	0,00	0,00	0,00
Comunicações	0,00	0,00	0,00	0,00	0,00	0,00	0,00	0,00	0,00	0,00	0,00
Comunicações Postais	0,00	0,00	0,00	0,00	0,00	0,00	0,00	0,00	0,00	0,00	0,00
Telecomunicações	0,00	0,00	0,00	0,00	0,00	0,00	0,00	0,00	0,00	0,00	0,00
FL24 - Administração Geral	0,00	0,00	0,00	0,00	0,00	0,00	0,00	0,00	0,00	0,00	0,00
FL24 - Demais Subfunções	0,00	0,00	0,00	0,00	0,00	0,00	0,00	0,00	0,00	0,00	0,00
Energia	0,00	0,00	0,00	0,00	0,00	0,00	0,00	0,00	0,00	0,00	0,00
Conservação de Energia	0,00	0,00	0,00	0,00	0,00	0,00	0,00	0,00	0,00	0,00	0,00
Energia Elétrica	0,00	0,00	0,00	0,00	0,00	0,00	0,00	0,00	0,00	0,00	0,00
Combustíveis Minerais	0,00	0,00	0,00	0,00	0,00	0,00	0,00	0,00	0,00	0,00	0,00
Biocombustíveis	0,00	0,00	0,00	0,00	0,00	0,00	0,00	0,00	0,00	0,00	0,00
FL25 - Administração Geral	0,00	0,00	0,00	0,00	0,00	0,00	0,00	0,00	0,00	0,00	0,00
FL25 - Demais Subfunções	0,00	0,00	0,00	0,00	0,00	0,00	0,00	0,00	0,00	0,00	0,00
Transporte	0,00	0,00	0,00	0,00	0,00	0,00	0,00	0,00	0,00	0,00	0,00
Transporte Aéreo	0,00	0,00	0,00	0,00	0,00	0,00	0,00	0,00	0,00	0,00	0,00
Transporte Rodoviário	0,00	0,00	0,00	0,00	0,00	0,00	0,00	0,00	0,00	0,00	0,00
Transporte Ferroviário	0,00	0,00	0,00	0,00	0,00	0,00	0,00	0,00	0,00	0,00	0,00
Transporte Hidroviário	0,00	0,00	0,00	0,00	0,00	0,00	0,00	0,00	0,00	0,00	0,00
Transportes Especiais	0,00	0,00	0,00	0,00	0,00	0,00	0,00	0,00	0,00	0,00	0,00
FL26 - Administração Geral	0,00	0,00	0,00	0,00	0,00	0,00	0,00	0,00	0,00	0,00	0,00
FL26 - Demais Subfunções	0,00	0,00	0,00	0,00	0,00	0,00	0,00	0,00	0,00	0,00	0,00
Desporto e Lazer	0,00	0,00	0,00	0,00	0,00	0,00	0,00	0,00	0,00	0,00	0,00



Relatório Resumido de Execução Orçamentária
 Prefeitura Municipal de Mossoró - RN (Poder Executivo)

Orçamentos Fiscal e da Seguridade Social

CNPJ:

Exercício: 2020

Período de referência: 6º bimestre

Função/Subfunção - Intra	DOTAÇÃO INICIAL	DOTAÇÃO ATUALIZADA (a)	DESPESAS EMPENHADAS NO BIMESTRE	DESPESAS EMPENHADAS ATÉ O BIMESTRE (b)	% (b/III b)	Execução da Despesa - Intra		DESPESAS LIQUIDADAS ATÉ O BIMESTRE (d)	% (d/III d)	SALDO (e) = (a-d)	INSCRITAS EM RESTOS A PAGAR NÃO PROCESSADOS (f)
						SALDO (c) = (a-b)	DESPESAS LIQUIDADAS NO BIMESTRE				
Desporto de Rendimento	0,00	0,00	0,00	0,00	0,00	0,00	0,00	0,00	0,00	0,00	0,00
Desporto Comunitário	0,00	0,00	0,00	0,00	0,00	0,00	0,00	0,00	0,00	0,00	0,00
Lazer	0,00	0,00	0,00	0,00	0,00	0,00	0,00	0,00	0,00	0,00	0,00
FL27 - Administração Geral	0,00	0,00	0,00	0,00	0,00	0,00	0,00	0,00	0,00	0,00	0,00
FL27 - Demais Subfunções	0,00	0,00	0,00	0,00	0,00	0,00	0,00	0,00	0,00	0,00	0,00
Encargos Especiais	0,00	0,00	0,00	0,00	0,00	0,00	0,00	0,00	0,00	0,00	0,00
Refinanciamento da Dívida Interna	0,00	0,00	0,00	0,00	0,00	0,00	0,00	0,00	0,00	0,00	0,00
Refinanciamento da Dívida Externa	0,00	0,00	0,00	0,00	0,00	0,00	0,00	0,00	0,00	0,00	0,00
Serviço da Dívida Interna	0,00	0,00	0,00	0,00	0,00	0,00	0,00	0,00	0,00	0,00	0,00
Serviço da Dívida Externa	0,00	0,00	0,00	0,00	0,00	0,00	0,00	0,00	0,00	0,00	0,00
Transferências	0,00	0,00	0,00	0,00	0,00	0,00	0,00	0,00	0,00	0,00	0,00
Outros Encargos Especiais	0,00	0,00	0,00	0,00	0,00	0,00	0,00	0,00	0,00	0,00	0,00
Transferências para a Educação Básica	0,00	0,00	0,00	0,00	0,00	0,00	0,00	0,00	0,00	0,00	0,00
FL28 - Demais Subfunções	0,00	0,00	0,00	0,00	0,00	0,00	0,00	0,00	0,00	0,00	0,00
Reserva de Contingência	0,00	0,00	0,00	0,00	0,00	0,00	0,00	0,00	0,00	0,00	0,00



Notas Explicativas



Relatório Resumido de Execução Orçamentária
Prefeitura Municipal de Mossoró - RN (Poder Executivo)
Orçamentos Fiscal e da Seguridade Social
CNPJ:
Exercício: 2020
Período de referência: 6º bimestre

RREO-Anexo 03 | Tabela 3.2 - Demonstrativo da Receita Corrente Líquida - Municípios

Especificação	EVOLUÇÃO DA RECEITA REALIZADA NOS ÚLTIMOS 12 MESES											TOTAL (ÚLTIMOS 12 MESES)	PREVISÃO ATUALIZADA 2020	
	<MR-11>	<MR-10>	<MR-9>	<MR-8>	<MR-7>	<MR-6>	<MR-5>	<MR-4>	<MR-3>	<MR-2>	<MR-1>			<MR>
RECEITAS CORRENTES (I)	70.866.362,65	70.263.378,86	51.757.064,18	53.545.781,04	51.707.472,79	67.946.855,51	69.854.659,90	70.443.866,40	64.047.072,70	59.959.799,28	57.844.723,67	78.143.982,20	782.073.027,18	590.470.345,00
Impostos, Taxas e Contribuições de Melhoria	26.685.623,03	11.709.613,19	10.182.642,16	7.079.291,97	6.880.310,25	10.122.633,88	11.665.091,16	10.774.198,11	10.420.096,92	10.467.186,82	10.904.164,84	11.617.866,69	140.369.688,90	124.630.552,00
ISS	11.818.941,99	2.093.019,89	1.112.720,38	798.333,28	783.707,18	884.112,07	873.221,03	874.696,77	317.420,13	211.123,31	343.793,72	354.095,71	20.483.144,41	23.541.444,00
ITBI	5.691.143,34	4.473.335,97	3.808.430,04	3.979.799,21	4.093.414,49	4.940.342,31	5.700.400,49	5.784.993,70	6.172.419,57	5.977.510,18	6.048.791.11	7.138.985,89	57.270.213,06	57.270.213,06
ITR	344.854,94	247.002,52	147.520,06	107.547,22	201.699,68	299.395,23	376.181,13	579.325,69	563.142,35	546.226,90	410.635,61	448.394,35	4.270.978,64	4.518.309,00
IRPF	2.235.211,78	2.368.533,72	1.909.849,23	117.772,61	1.672.747,88	3.244.325,55	3.497.388,25	2.267.968,20	2.157.770,09	2.396.815,13	2.576.028,11	2.323.972,64	27.138.784,28	22.682.140,00
Outras Impostos, Taxas e Contribuições de Melhoria	6.392.599,89	1.528.000,11	1.319.078,43	828.739,67	1.028.741,02	1.190.788,50	1.211.810,29	1.268.214,75	1.234.395,18	1.308.501,27	1.524.939,69	1.393.689,24	20.193.986,10	16.688.377,00
Contribuições	3.009.200,00	5.760.658,09	1.604.008,12	2.200.195,25	2.910.079,54	2.055.800,50	2.838.025,57	2.825.984,14	2.391.800,90	3.006.204,80	3.010.175,01	4.481.542,84	38.120.774,66	23.758.685,00
Receita Patrimonial	364.128,90	251.927,97	75.016,72	362.058,72	474.012,38	362.186,48	368.620,61	44.924,74	38.323,87	51.745,15	331.817,77	703.444,41	3.549.207,12	7.034.958,00
Recebimentos de Aplicação Financeira	363.040,96	221.927,97	73.906,80	361.549,66	474.012,38	362.186,48	368.620,61	44.924,74	38.323,87	51.745,15	331.817,77	703.444,41	3.549.207,12	7.034.958,00
Outras Receitas Patrimoniais	1.087,94	0,00	1.011,92	509,06	0,00	0,00	0,00	0,00	0,00	0,00	0,00	0,00	2.615,12	9.630,00
Receita Agropecuária	0,00	0,00	0,00	0,00	0,00	0,00	0,00	0,00	0,00	0,00	0,00	0,00	0,00	0,00
Receita Industrial	0,00	0,00	0,00	0,00	0,00	0,00	0,00	0,00	0,00	0,00	0,00	0,00	0,00	0,00
Receita de Serviços	0,00	0,00	0,00	0,00	0,00	0,00	0,00	0,00	0,00	0,00	0,00	0,00	0,00	0,00
Transferências Correntes	40.080.718,15	42.886.796,48	30.186.341,19	42.777.877,28	37.227.176,75	52.897.389,52	53.834.915,00	55.339.625,31	48.767.426,97	41.487.818,94	42.713.200,28	53.830.622,41	587.807.264,97	403.091.228,00
Cota-Parte do FPM	6.976.418,26	11.870.057,50	6.839.826,80	6.688.845,14	6.988.323,63	5.688.970,21	9.897.550,55	6.299.862,14	5.018.047,71	6.752.266,96	6.949.618,06	13.344.571,75	86.937.507,97	83.298.352,00
Cota-Parte do ICMS	11.839.419,68	10.240.278,14	11.289.080,79	7.146.963,61	7.766.769,22	7.869.801,38	9.270.285,53	10.106.317,77	12.233.518,88	11.444.431,74	11.387.368,84	14.892.968,89	125.218.429,26	78.148.884,00
Cota-Parte do IPVA	1.318.681,18	1.580.848,38	2.378.619,26	2.229.286,32	2.871.572,36	4.012.779,09	3.536.988,12	2.489.800,84	1.470.659,23	1.708.008,02	1.459.722,45	1.971.387,86	28.999.373,41	18.720.888,00
Cota-Parte do ITR	4.202,48	1.782,74	288,76	454,04	922,62	97,35	589,95	4.202,55	2.999,21	48.096,55	1.159,58	1.099,09	85.164,54	50.074,00
Transferências da LC nº 87/1998	10.124,46	10.952,07	10.107,18	9.070,36	9.043,71	8.132,53	9.769,92	11.299,96	13.272,10	15.189,40	16.650,21	17.511,69	141.123,08	105.487,00
Transferências da LC nº 61/1988	0,00	0,00	0,00	0,00	0,00	0,00	0,00	0,00	0,00	0,00	0,00	0,00	146.881,00	146.881,00
Transferências do FUNDEB	7.285.265,40	8.434.910,39	6.204.102,04	5.688.194,80	5.355.387,28	5.489.942,91	5.818.220,25	5.802.078,84	5.616.225,84	6.788.405,43	8.130.194,86	8.733.943,92	79.124.704,70	74.670.853,00
Outras Transferências Correntes	11.737.202,11	10.927.282,54	12.486.208,54	21.023.788,07	14.248.197,35	29.997.715,23	25.291.840,68	30.702.341,21	25.413.000,80	14.723.954,14	13.888.457,40	20.549.270,13	230.381.271,73	148.874.024,00
Outras Receitas Correntes	530.471,71	9.694.441,13	728.406,99	516.356,05	2.465.849,47	1.939.256,15	958.411,16	1.471.139,10	869.624,75	894.667,55	887.965,04	1.541.609,93	22.054.061,63	31.970.919,00
DEBÍCIOS (II)	5.618.421,38	8.803.790,88	4.189.020,97	4.689.546,01	5.073.328,75	4.970.328,84	5.214.184,05	5.254.770,20	3.286.170,87	5.477.758,03	5.838.106,12	8.230.983,43	68.814.020,94	68.814.020,94
Divida do Servidor para o Plano de Previdência	1.429.049,55	4.253.009,99	99.839,90	1.467.387,18	1.548.205,49	1.451.388,64	1.483.882,22	1.490.530,18	1.548.531,11	1.484.054,02	1.524.887,78	2.979.979,05	20.740.482,28	19.525.700,00
Compensação Financ. entre Regimes Previdenciários	0,00	0,00	0,00	0,00	0,00	0,00	0,00	0,00	0,00	0,00	0,00	0,00	0,00	0,00
Dedução de Receita para Formação do FUNDEB	4.209.371,84	4.700.781,02	4.099.181,07	3.213.178,83	3.527.124,25	3.523.942,20	3.730.331,83	3.764.240,02	3.747.639,96	3.993.704,01	4.313.438,34	5.290.608,38	48.073.638,26	36.301.240,00
RECEITA CORRENTE LÍQUIDA (III) = (I) - (II)	65.247.941,26	61.329.587,98	47.568.043,21	48.856.235,03	46.634.148,04	62.976.526,77	64.640.480,85	65.189.096,20	60.760.902,03	54.482.040,65	52.008.617,00	69.913.378,77	683.289.006,24	534.386.386,00
(I) Transferências oriundas da União - retentivas às emendas individuais (art. 188-A, § 1º, da CF) (IV)														
RECEITA CORRENTE LÍQUIDA AJUSTADA PARA CÁLCULO DOS LIMITES DA DESPESA COM PESSOAL (VII) = (I) - (IV)	65.247.941,26	61.329.587,98	47.568.043,21	48.856.235,03	46.634.148,04	62.976.526,77	64.640.480,85	65.189.096,20	60.760.902,03	54.482.040,65	52.008.617,00	69.913.378,77	683.289.006,24	534.386.386,00



Relatório Resumido de Execução Orçamentária
Prefeitura Municipal de Mossoró - RN (Poder Executivo)
Orçamentos Fiscal e da Seguridade Social
CNPJ:
Exercício: 2020
Período de referência: 6º bimestre

RREO-Anexo 03 | Tabela 3.2 - Demonstrativo da Receita Corrente Líquida - Municípios

Notas Explicativas	Valores
Notas Explicativas	31/12/2020
Notas Explicativas	-



Relatório Resumido de Execução Orçamentária
Prefeitura Municipal de Mossoró - RN (Poder Executivo)
Orçamentos Fiscal e da Seguridade Social
CNPJ:
Exercício: 2020
Período de referência: 6º bimestre

RREO-Anexo 04 | Tabela 4 - Demonstrativo das Receitas e Despesas Previdenciárias do RPPS

Receitas Previdenciárias - RPPS - Plano Previdenciário	Execução da Receita		
	PREVISÃO INICIAL	PREVISÃO ATUALIZADA	RECEITAS REALIZADAS
			Até o Bimestre / 2020
			Até o Bimestre / 2019
Receitas	-	-	-
RECEITAS CORRENTES (I)	0,00	0,00	0,00
Receita de Contribuições dos Segurados	0,00	0,00	0,00
Civil	0,00	0,00	0,00
Ativo			
Inativo			
Pensionista			
Militar	0,00	0,00	0,00
Ativo			
Inativo			
Pensionista			
Receita de Contribuições Patronais	0,00	0,00	0,00
Civil	0,00	0,00	0,00
Ativo			
Inativo			
Pensionista			
Militar	0,00	0,00	0,00
Ativo			
Inativo			
Pensionista			
Receita Patrimonial	0,00	0,00	0,00
Receitas Imobiliárias			
Receitas de Valores Mobiliários			
Outras Receitas Patrimoniais			
Receita de Serviços	0,00	0,00	0,00
Outras Receitas Correntes			
Compensação Previdenciária do RGPS para o RPPS			
Aportes Periódicos para Amortização de Déficit Atuarial do RPPS (II)			
Demais Receitas Correntes			
RECEITAS DE CAPITAL (III)	0,00	0,00	0,00
Alienação de Bens, Direitos e Ativos			
Amortização de Empréstimos			
Outras Receitas de Capital			
TOTAL DAS RECEITAS PREVIDENCIÁRIAS - RPPS (IV) = (I) + (III - II)	0,00	0,00	0,00



Relatório Resumido de Execução Orçamentária
Prefeitura Municipal de Mossoró - RN (Poder Executivo)
Orçamentos Fiscal e da Seguridade Social
CNPJ:
Exercício: 2020
Período de referência: 6º bimestre



Relatório Resumido de Execução Orçamentária
Prefeitura Municipal de Mossoró - RN (Poder Executivo)
Orçamentos Fiscal e da Seguridade Social
CNPJ:
Exercício: 2020
Período de referência: 6º bimestre

Despesas Previdenciárias - RPPS - Plano Financeiro	Execução da Despesa							
	DOTAÇÃO INICIAL	DOTAÇÃO ATUALIZADA	DESPESAS EMPENHADAS ATÉ O BIMESTRE / 2020	DESPESAS EMPENHADAS ATÉ O BIMESTRE / 2019	DESPESAS LIQUIDADAS ATÉ O BIMESTRE / 2020	DESPESAS LIQUIDADAS ATÉ O BIMESTRE / 2019	INSCRITAS EM RESTOS A PAGAR NÃO PROCESSADOS	
							Em 2020	Em 2019
Benefícios - Civil	0,00	0,00	0,00	0,00	0,00	0,00	0,00	0,00
Aposentadorias								
Pensões								
Outros Benefícios Previdenciários								
Benefícios - Militar	0,00	0,00	0,00	0,00	0,00	0,00	0,00	0,00
Reformas								
Pensões								
Outros Benefícios Previdenciários								
Outras Despesas Previdenciárias	0,00	0,00	0,00	0,00	0,00	0,00	0,00	0,00
Compensação Previdenciária do RPPS para o RGPS								
Demais Despesas Previdenciárias								
TOTAL DAS DESPESAS PREVIDENCIÁRIAS RPPS (X)	0,00	0,00	0,00	0,00	0,00	0,00	0,00	0,00
RESULTADO PREVIDENCIÁRIO (XI) = (IX - X)								



Relatório Resumido de Execução Orçamentária
Prefeitura Municipal de Mossoró - RN (Poder Executivo)
Orçamentos Fiscal e da Seguridade Social
CNPJ:
Exercício: 2020
Período de referência: 6º bimestre

RREO-Anexo 04 | Tabela 4 - Demonstrativo das Receitas e Despesas Previdenciárias do RPPS

Aportes de Recursos para o Plano Financeiro do RPPS	Aportes de Recursos APORTES REALIZADOS
Aportes de Recursos para o Regime Próprio de Previdência do Servidor	-
Recursos para Cobertura de Insuficiências Financeiras	
Recursos para Formação de Reserva	



Relatório Resumido de Execução Orçamentária
Prefeitura Municipal de Mossoró - RN (Poder Executivo)
Orçamentos Fiscal e da Seguridade Social
CNPJ:
Exercício: 2020
Período de referência: 6º bimestre

RREO-Anexo 04 | Tabela 4 - Demonstrativo das Receitas e Despesas Previdenciárias do RPPS

Receitas da Administração - RPPS	Execução da Receita			
	PREVISÃO INICIAL	PREVISÃO ATUALIZADA	RECEITAS REALIZADAS	
			Até o Bimestre / 2020	Até o Bimestre / 2019
Receitas da Administração - RPPS	-	-	-	-
RECEITAS CORRENTES				
TOTAL DAS RECEITAS DA ADMINISTRAÇÃO RPPS - (XII)				

RREO-Anexo 04 | Tabela 4 - Demonstrativo das Receitas e Despesas Previdenciárias do RPPS

Despesas da Administração - RPPS	Execução da Despesa							
	DOTAÇÃO INICIAL	DOTAÇÃO ATUALIZADA	DESPESAS EMPENHADAS ATÉ O BIMESTRE / 2020	DESPESAS EMPENHADAS ATÉ O BIMESTRE / 2019	DESPESAS LIQUIDADAS ATÉ O BIMESTRE / 2020	DESPESAS LIQUIDADAS ATÉ O BIMESTRE / 2019	INSCRITAS EM RESTOS A PAGAR NÃO PROCESSADOS	
							Em 2020	Em 2019
Despesas da Administração - RPPS	-	-	-	-	-	-	-	-
DESPESAS CORRENTES (XIII)								
DESPESAS DE CAPITAL (XIV)								
TOTAL DAS DESPESAS DA ADMINISTRAÇÃO RPPS (XV) = (XIII + XIV)								
RESULTADO DA ADMINISTRAÇÃO RPPS (XVI) = (XII - XV)								



Relatório Resumido de Execução Orçamentária
Prefeitura Municipal de Mossoró - RN (Poder Executivo)
Orçamentos Fiscal e da Seguridade Social
CNPJ:
Exercício: 2020
Período de referência: 6º bimestre

RREO-Anexo 04 | Tabela 4 - Demonstrativo das Receitas e Despesas Previdenciárias do RPPS

Notas Explicativas	Valores 31/12/2020
Notas Explicativas	-
Notas Explicativas	

RREO-Anexo 06 | Tabela 6.3 - Demonstrativo dos Resultados Primário e Nominal - Municípios

Cálculo Acima da Linha - Receitas Primárias	Receita Orçamentária	
	PREVISÃO ATUALIZADA	Até o Bimestre / 2020
		RECEITAS REALIZADAS (a)
Cálculo Acima da Linha - Receitas Primárias	-	-
RECEITAS CORRENTES (I)	554.121.096,00	713.999.488,82
Impostos, Taxas e Contribuições de Melhoria	124.636.552,00	140.369.688,90
IPTU	23.541.444,00	20.483.144,41
ISS	57.276.213,00	68.323.195,46
ITBI	4.518.369,00	4.270.978,64
IRRF	22.652.149,00	27.138.784,29
Outros Impostos, Taxas e Contribuições de Melhoria	16.648.377,00	20.153.586,10
Contribuições	23.736.685,00	38.123.704,66
Receita Patrimonial	7.034.956,00	3.596.207,12
Apliações Financeiras (II)	6.940.306,00	3.596.492,00
Outras Receitas Patrimoniais	94.650,00	2.615,12
Transferências Correntes	366.741.984,00	509.853.826,61
Cota-Parte do FPM	83.588.952,00	96.037.507,97
Cota-Parte do ICMS	79.148.884,00	125.218.429,55
Cota-Parte do IPVA	18.726.868,00	26.999.373,41
Cota-Parte do ITR	59.074,00	66.104,54
Transferências da LC 87/1996	146.981,00	0,00
Transferências da LC nº 61/1989	105.487,00	141.123,08
Transferências do FUNDEB	74.670.953,00	79.124.704,70
Outras Transferências Correntes	110.324.785,00	182.266.583,36
Demais Receitas Correntes	31.970.819,00	22.054.061,53
Outras Receitas Financeiras (III)	0,00	0,00

Receitas Correntes Restantes	31.970.919,00	22.054.061,53
RECEITAS PRIMÁRIAS CORRENTES (IV) = (I - II - III)	547.180.790,00	710.403.896,82
RECEITAS DE CAPITAL (V)	14.058.510,00	62.857.760,94
Operações de Crédito (VI)	560.010,00	48.575.250,74
Amortização de Empréstimos (VII)	0,00	0,00
Alienação de Bens	0,00	0,00
Receitas de Alienação de Investimentos Temporários (VIII)	0,00	0,00
Receitas de Alienação de Investimentos Permanentes (IX)	0,00	0,00
Outras Alienações de Bens	0,00	0,00
Transferências de Capital	13.124.500,00	14.282.510,10
Convênios	12.395.500,00	6.951.976,84
Outras Transferências de Capital	729.000,00	7.330.533,26
Outras Receitas de Capital	375.000,00	0,00
Outras Receitas de Capital Não Primárias (X)	0,00	0,00
Outras Receitas de Capital Primárias	375.000,00	0,00
RECEITAS PRIMÁRIAS DE CAPITAL (XI) = (V - VI - VII - VIII - IX - X)	13.499.500,00	14.282.510,10
RECEITA PRIMÁRIA TOTAL (XII) = (IV + XI)	560.680.290,00	724.686.406,92




siconfi Sistema de Informações Contábeis e Fiscais do Setor Público Brasileiro
TESOURO NACIONAL

Relatório Resumido de Execução Orçamentária
Prefeitura Municipal de Mossoró - RN (Poder Executivo)
Orçamentos Fiscal e da Seguridade Social
CNPJ:
Exercício: 2020
Período de referência: 6º bimestre

RREO-Anexo 06 I Tabela 6.3 - Demonstrativo dos Resultados Primário e Nominal - Municípios

Cálculo Acima da Linha - Despesas Primárias	DOTAÇÃO ATUALIZADA	Despesa Orçamentária					Até o Bimestre / 2020	
		DESPESAS EMPENHADAS	DESPESAS LIQUIDADAS	DESPESAS PAGAS (a)	RESTOS A PAGAR PROCESSADOS PAGOS (b)	RESTOS A PAGAR NÃO PROCESSADOS		
						LIQUIDADOS	PAGOS (c)	
Cálculo Acima da Linha - Despesas Primárias	-	-	-	-	-	-	-	-
DESPESAS CORRENTES (XIII)	713.366.211,94	668.741.151,77	647.730.733,94	645.143.874,09	25.447.363,19	5.253.615,54	5.253.615,54	21.574,82
Pessoal e Encargos Sociais	412.754.603,07	393.481.749,40	375.782.437,01	374.593.205,65	5.564.840,63	21.574,82	21.574,82	0,00
Juros e Encargos da Dívida (XIV)	1.710.506,20	972.714,22	972.714,22	748.657,13	0,00	0,00	0,00	0,00
Outras Despesas Correntes	298.901.102,67	274.286.688,15	271.035.582,71	269.802.011,31	19.882.522,56	5.232.040,72	5.232.040,72	0,00
DESPESAS PRIMÁRIAS CORRENTES (XV) = (XIII - XIV)	711.655.705,74	667.768.437,55	646.818.019,72	644.395.216,96	25.447.363,19	5.253.615,54	5.253.615,54	0,00
DESPESAS DE CAPITAL (XVI)	228.425.932,60	127.768.061,01	100.303.766,39	80.706.025,74	4.975.877,09	2.794.771,00	2.794.771,00	0,00
Investimentos	213.831.374,28	113.493.983,40	86.048.725,60	66.450.964,95	4.722.590,76	2.794.771,00	2.794.771,00	0,00
Inversões Financeiras	2.787.086,40	2.472.391,12	2.472.391,12	2.472.391,12	253.286,33	0,00	0,00	0,00
Concessão de Empréstimos e Financiamentos (XVII)	0,00	0,00	0,00	0,00	0,00	0,00	0,00	0,00
Aquisição de Título de Capital já Integralizado (XVIII)	0,00	0,00	0,00	0,00	0,00	0,00	0,00	0,00
Aquisição de Título de Crédito (XIX)	0,00	0,00	0,00	0,00	0,00	0,00	0,00	0,00
Demais Inversões Financeiras	2.787.086,40	2.472.391,12	2.472.391,12	2.472.391,12	253.286,33	0,00	0,00	0,00
Amortização da Dívida (XX)	11.807.471,92	11.801.686,49	11.782.649,67	11.782.649,67	0,00	0,00	0,00	0,00
DESPESAS PRIMÁRIAS DE CAPITAL (XXI) = (XVI - XVII - XVIII - XIX - XX)	216.618.460,68	115.966.374,52	88.521.116,72	68.923.376,07	4.975.877,09	2.794.771,00	2.794.771,00	0,00
RESERVA DE CONTINGÊNCIA (XXII)	297.618,87	0,00	0,00	0,00	0,00	0,00	0,00	0,00
DESPESA PRIMÁRIA TOTAL (XXIII) = (XV + XXI + XXII)	928.571.785,29	783.734.812,07	735.339.136,44	713.318.593,03	30.423.240,28	8.048.386,54	8.048.386,54	0,00



siconfi Sistema de Informações Contábeis e Fiscais do Setor Público Brasileiro
TESOURO NACIONAL

Relatório Resumido de Execução Orçamentária
Prefeitura Municipal de Mossoró - RN (Poder Executivo)
Orçamentos Fiscal e da Seguridade Social
CNPJ:
Exercício: 2020
Período de referência: 6º bimestre

RREO-Anexo 06 I Tabela 6.3 - Demonstrativo dos Resultados Primário e Nominal - Municípios

Resultado Primário - Acima da Linha	Até o Bimestre / 2020
	VALOR
Resultado Primário - Acima da Linha	-
RESULTADO PRIMÁRIO - Acima da Linha (XXIV) = (XIIa - (XXIIIa + XXIIIb + XXIIIc))	-27.103.812,93

RREO-Anexo 06 I Tabela 6.3 - Demonstrativo dos Resultados Primário e Nominal - Municípios

Meta Fiscal para o Resultado Primário	Meta Fixada na LDO
	VALOR CORRENTE
Meta Fiscal para o Resultado Primário	-
Meta fixada no Anexo de Metas Fiscais da LDO para o exercício de referência	-5.430.750,00

RREO-Anexo 06 I Tabela 6.3 - Demonstrativo dos Resultados Primário e Nominal - Municípios

Juros Nominais	Até o Bimestre 2020
	VALOR
Juros Nominais	-
Juros, Encargos e Variações Monetárias Ativos (XXV)	0,00
Juros, Encargos e Variações Monetárias Passivos (XXVI)	0,00

RREO-Anexo 06 I Tabela 6.3 - Demonstrativo dos Resultados Primário e Nominal - Municípios

Resultado Nominal - Acima da Linha	Até o Bimestre / 2020
	VALOR
Resultado Nominal - Acima da Linha	-
RESULTADO NOMINAL - Acima da Linha (XXVII) = XXIV + (XXV - XXVI)	-27.103.812,93

RREO-Anexo 06 I Tabela 6.3 - Demonstrativo dos Resultados Primário e Nominal - Municípios

Meta Fiscal para o Resultado Nominal	Meta Fixada na LDO
	VALOR CORRENTE
Meta Fiscal para o Resultado Nominal	-
Meta fixada no Anexo de Metas Fiscais da LDO para o exercício de referência	0,00

RREO-Anexo 06 I Tabela 6.3 - Demonstrativo dos Resultados Primário e Nominal - Municípios


Cálculo Abaixo da Linha - Resultado Nominal	Saldo	
	Em 31/12/2019 (a)	Até o Bimestre 2020 (b)
Cálculo Abaixo da Linha - Resultado Nominal	-	-
DÍVIDA CONSOLIDADA (XXVIII)	246.695.376,23	239.729.221,21
DEDUÇÕES (XXIX)	154.744.749,27	215.323.003,85
Disponibilidade de Caixa	154.744.749,27	215.323.003,85
Disponibilidade de Caixa Bruta	168.251.729,75	227.164.697,76
(-) Restos a Pagar Processados (XXX)	33.506.980,48	11.841.693,91
Demais Haveres Financeiros	0,00	0,00
DÍVIDA CONSOLIDADA LÍQUIDA (XXXI) = (XXVIII - XXXI)	91.950.626,96	24.008.217,36

RREO-Anexo 06 I Tabela 6.3 - Demonstrativo dos Resultados Primário e Nominal - Municípios

Resultado Nominal - Abaixo da Linha	Até o Bimestre
	VALOR
Resultado Nominal - Abaixo da Linha	-
RESULTADO NOMINAL - Abaixo da Linha (XXXII) = (XXXIa - XXXIb)	67.544.409,60

RREO-Anexo 06 I Tabela 6.3 - Demonstrativo dos Resultados Primário e Nominal - Municípios

Ajuste Metodológico	Até o Bimestre 2020
	VALOR
Ajuste Metodológico	
VARIAÇÃO SALDO RPP = (XXXIII) = (XXXa - XXXb)	10.311.570,30
RECEITA DE ALIENAÇÃO DE INVESTIMENTOS PERMANENTES (IX)	0,00
PASSIVOS RECONHECIDOS NA DC (XXXIV)	0,00
VARIAÇÃO CAMBIAL (XXXV)	0,00
PAGAMENTO DE PRECATORIOS INTEGRANTES DA DC (XXXVI)	0,00
AJUSTES RELATIVOS AO RPPS (XXXVII)	0,00
OUTROS AJUSTES (XXXVIII)	-62.983.633,94
RESULTADO NOMINAL AJUSTADO - Abaixo da Linha (XXXIX) = (XXXII - XXXIII - IX + XXXIV + XXXV - XXXVI + XXXVII + XXXVIII)	-5.750.794,64

 <p>Sistema de Informações Contábeis e Fiscais do Setor Público Brasileiro</p> <p>TESOURO NACIONAL</p>	Relatório Resumido de Execução Orçamentária
	Prefeitura Municipal de Mossoró - RN (Poder Executivo)
	Orçamentos Fiscal e da Seguridade Social
	CNPJ:
	Exercício: 2020
	Período de referência: 6º bimestre

Resultado Primário - Abaixo da Linha	Até o Bimestre
	VALOR
Resultado Primário - Abaixo da Linha	
RESULTADO PRIMÁRIO - Abaixo da Linha (XL) = XXXIX - (XXV - XXVI)	27.103.812,93

RREO-Anexo 06 | Tabela 6.3 - Demonstrativo dos Resultados Primário e Nominal - Municípios

Informações Adicionais	PREVISÃO ORÇAMENTÁRIA
	PREVISÃO ORÇAMENTÁRIA
Informações Adicionais	
SALDO DE EXERCÍCIOS ANTERIORES	-
Recursos Arrecadados em Exercícios Anteriores - RPPS	
Superávit Financeiro Utilizado para Abertura e Reabertura de Créditos Adicionais	
RESERVA ORÇAMENTÁRIA DO RPPS	

RREO-Anexo 06 | Tabela 6.3 - Demonstrativo dos Resultados Primário e Nominal - Municípios

Notas Explicativas	Valores
	31/12/2020
Notas Explicativas	
Notas Explicativas	-


 <p>Sistema de Informações Contábeis e Fiscais do Setor Público Brasileiro</p> <p>TESOURO NACIONAL</p>	Relatório Resumido de Execução Orçamentária
	Prefeitura Municipal de Mossoró - RN (Poder Executivo)
	Orçamentos Fiscal e da Seguridade Social
	CNPJ:
	Exercício: 2020
	Período de referência: 6º bimestre

RREO-Anexo 07 | Tabela 7.0 - Demonstrativo dos Restos à Pagar por Poder e órgão - Municípios

Poder/órgão	Poder/órgão											
	RESTOS A PAGAR PROCESSADOS						RESTOS A PAGAR NÃO PROCESSADOS					
	Inscritos	Pagos (c)	Cancelados (d)	Saldo e = (a + b) - (c + d)	Inscritos	Liquidados (h)	Pagos (i)	Cancelados (j)	Saldo k = (f + g) - (j + l)	Saldo Total L = (e + k)		
RESTOS A PAGAR (EXCETO INTRA-ORÇAMENTÁRIOS) (I)	Em Exercícios Anteriores (a)	Em 31 de Dezembro de 2019 (b)			Em Exercícios Anteriores (f)	Em 31 de Dezembro de 2019 (g)						
PODER EXECUTIVO	6.673.298,01	28.832.012,47	30.423.240,28	2.125.383,08	956.657,12	3.387.274,55	9.924.020,15	8.048.386,54	4.104.890,15	1.158.018,02	2.114.675,14	
PODER LEGISLATIVO	0,00	0,00	0,00	0,00	0,00	45.218,98	45.218,98	45.218,98	0,00	0,00	0,00	
Câmara Municipal	0,00	0,00	0,00	0,00	0,00	45.218,98	45.218,98	45.218,98	0,00	0,00	0,00	
Tribunal de Contas do Município	0,00	0,00	0,00	0,00	0,00	0,00	0,00	0,00	0,00	0,00	0,00	
RESTOS A PAGAR (INTRA-ORÇAMENTÁRIOS) (II)	0,00	0,00	0,00	0,00	0,00	0,00	0,00	0,00	0,00	0,00	0,00	
TOTAL (III) = (I + II)	6.673.298,01	28.832.012,47	30.423.240,28	2.125.383,08	956.657,12	3.387.274,55	9.924.020,15	8.048.386,54	4.104.890,15	1.158.018,02	2.114.675,14	

RREO-Anexo 07 | Tabela 7.0 - Demonstrativo dos Restos à Pagar por Poder e órgão - Municípios

Poder/órgão - Intra	Poder/órgão - Intra											
	RESTOS A PAGAR PROCESSADOS						RESTOS A PAGAR NÃO PROCESSADOS					
	Inscritos	Pagos (c)	Cancelados (d)	Saldo e = (a + b) - (c + d)	Inscritos	Liquidados (h)	Pagos (i)	Cancelados (j)	Saldo k = (f + g) - (j + l)	Saldo Total L = (e + k)		
RESTOS A PAGAR (INTRA-ORÇAMENTÁRIOS) (II)	Em Exercícios Anteriores (a)	Em 31 de Dezembro de 2019 (b)			Em Exercícios Anteriores (f)	Em 31 de Dezembro de 2019 (g)						
PODER EXECUTIVO	0,00	0,00	0,00	0,00	0,00	0,00	0,00	0,00	0,00	0,00		
PODER LEGISLATIVO	0,00	0,00	0,00	0,00	0,00	0,00	0,00	0,00	0,00	0,00		
Câmara Municipal	0,00	0,00	0,00	0,00	0,00	0,00	0,00	0,00	0,00	0,00		
Tribunal de Contas do Município	0,00	0,00	0,00	0,00	0,00	0,00	0,00	0,00	0,00	0,00		

 <p>Sistema de Informações Contábeis e Fiscais do Setor Público Brasileiro</p> <p>TESOURO NACIONAL</p>	Relatório Resumido de Execução Orçamentária
	Prefeitura Municipal de Mossoró - RN (Poder Executivo)
	Orçamentos Fiscal e da Seguridade Social
	CNPJ:
	Exercício: 2020
	Período de referência: 6º bimestre

RREO-Anexo 07 | Tabela 7.0 - Demonstrativo dos Restos à Pagar por Poder e órgão - Municípios

Notas Explicativas	Valores
	31/12/2020
Notas Explicativas	
Notas Explicativas	-

RREO-Anexo 09 | Tabela 9.0 - Demonstrativo das Receitas de Operações de Crédito e Despesas de Capital

Receitas	Receitas de Operações de Crédito		
	PREVISÃO ATUALIZADA (a)	RECEITAS REALIZADAS (b)	SALDO NÃO REALIZADO (c) = (a - b)
RECEITAS DE OPERAÇÕES DE CRÉDITO (I)	-	-	-

RREO-Anexo 09 | Tabela 9.0 - Demonstrativo das Receitas de Operações de Crédito e Despesas de Capital

Despesas	Despesas de Capital		
	DOTAÇÃO ATUALIZADA (d)	DESPESAS EMPENHADAS (e)	SALDO NÃO EXECUTADO (f) = (d - e)
DESPESAS DE CAPITAL	-	-	-
Investimentos	0,00	0,00	0,00
Inversões Financeiras			
Amortização da Dívida			
(-) Incentivos Fiscais a Contribuinte			
(-) Incentivos Fiscais a Contribuinte por Instituições Financeiras			
DESPESA DE CAPITAL LÍQUIDA (II)	0,00	0,00	0,00

RREO-Anexo 09 | Tabela 9.0 - Demonstrativo das Receitas de Operações de Crédito e Despesas de Capital

Resultado para Apuração da Regra de Ouro	Resultado para Apuração da Regra de Ouro		
	(d - a)	(e - b)	(f - c)
Resultado para Apuração da Regra de Ouro	-	-	-

RESULTADO PARA APURAÇÃO DA REGRA DE OURO (III) = (II - I)

RREO-Anexo 09 | Tabela 9.0 - Demonstrativo das Receitas de Operações de Crédito e Despesas de Capital

Notas Explicativas	Valores 31/12/2020
Notas Explicativas	-



Relatório Resumido de Execução Orçamentária
Prefeitura Municipal de Mossoró - RN (Poder Executivo)
Orçamentos Fiscal e da Seguridade Social
CNPJ:
Exercício: 2020
Período de referência: 6º bimestre

RREO-Anexo 10 - RPPS | Tabela 10 - Demonstrativo da Projeção Atuarial do Regime Próprio de Previdência dos Servidores

Projeção Atuarial do RPPS - Plano Previdenciário	Projeção Atuarial do RPPS - Plano Previdenciário			
	RECEITAS PREVIDENCIÁRIAS (a)	DESPESAS PREVIDENCIÁRIAS (b)	RESULTADO PREVIDENCIÁRIO (c) = (a - b)	SALDO FINANCEIRO DO EXERCÍCIO (d) = ("d" exercício Anterior) + (c)
2019				
2020				
2021				
2022				
2023				
2024				
2025				
2026				
2027				
2028				
2029				
2030				
2031				
2032				
2033				
2034				
2035				
2036				
2037				
2038				
2039				
2040				
2041				
2042				
2043				
2044				
2045				
2046				
2047				
2048				
2049				
2050				
2051				
2052				
2053				
2054				
2055				
2056				
2057				
2058				
2059				




Relatório Resumido de Execução Orçamentária
Prefeitura Municipal de Mossoró - RN (Poder Executivo)
Orçamentos Fiscal e da Seguridade Social
CNPJ:
Exercício: 2020
Período de referência: 6º bimestre

Projeção Atuarial do RPPS - Plano Previdenciário	Projeção Atuarial do RPPS - Plano Previdenciário			
	RECEITAS PREVIDENCIÁRIAS (a)	DESPESAS PREVIDENCIÁRIAS (b)	RESULTADO PREVIDENCIÁRIO (c) = (a - b)	SALDO FINANCEIRO DO EXERCÍCIO (d) = ("d" exercício Anterior) + (c)
2060				
2061				
2062				
2063				
2064				
2065				
2066				
2067				
2068				
2069				
2070				
2071				
2072				
2073				
2074				
2075				
2076				
2077				
2078				
2079				
2080				
2081				
2082				
2083				
2084				
2085				
2086				
2087				
2088				
2089				
2090				
2091				
2092				
2093				

RREO-Anexo 10 - RPPS | Tabela 10 - Demonstrativo da Projeção Atuarial do Regime Próprio de Previdência dos Servidores


Projeção Atuarial do RPPS - Plano Financeiro	Projeção Atuarial do RPPS - Plano Financeiro			
	RECEITAS PREVIDENCIÁRIAS (a)	DESPESAS PREVIDENCIÁRIAS (b)	RESULTADO PREVIDENCIÁRIO (c) = (a - b)	SALDO FINANCEIRO DO EXERCÍCIO (d) = ("d" exercício Anterior) + (c)
2019				

 <p>Sistema de Informações Contábeis e Fiscais do Setor Público Brasileiro TESOURO NACIONAL</p>	Relatório Resumido de Execução Orçamentária
	Prefeitura Municipal de Mossoró - RN (Poder Executivo)
	Orçamentos Fiscal e da Seguridade Social
	CNPJ:
	Exercício: 2020
	Período de referência: 6º bimestre

Projeção Atuarial do RPPS - Plano Financeiro	Projeção Atuarial do RPPS - Plano Financeiro			
	RECEITAS PREVIDENCIÁRIAS (a)	DESPESAS PREVIDENCIÁRIAS (b)	RESULTADO PREVIDENCIÁRIO (c) = (a - b)	SALDO FINANCEIRO DO EXERCÍCIO (d) = ("d" exercício Anterior) + (c)
2020				
2021				
2022				
2023				
2024				
2025				
2026				
2027				
2028				
2029				
2030				
2031				
2032				
2033				
2034				
2035				
2036				
2037				
2038				
2039				
2040				
2041				
2042				
2043				
2044				
2045				
2046				
2047				
2048				
2049				
2050				
2051				
2052				
2053				
2054				
2055				
2056				
2057				
2058				
2059				
2060				
2061				
2062				


 <p>Sistema de Informações Contábeis e Fiscais do Setor Público Brasileiro TESOURO NACIONAL</p>	Relatório Resumido de Execução Orçamentária
	Prefeitura Municipal de Mossoró - RN (Poder Executivo)
	Orçamentos Fiscal e da Seguridade Social
	CNPJ:
	Exercício: 2020
	Período de referência: 6º bimestre

Projeção Atuarial do RPPS - Plano Financeiro	Projeção Atuarial do RPPS - Plano Financeiro			
	RECEITAS PREVIDENCIÁRIAS (a)	DESPESAS PREVIDENCIÁRIAS (b)	RESULTADO PREVIDENCIÁRIO (c) = (a - b)	SALDO FINANCEIRO DO EXERCÍCIO (d) = ("d" exercício Anterior) + (c)
2063				
2064				
2065				
2066				
2067				
2068				
2069				
2070				
2071				
2072				
2073				
2074				
2075				
2076				
2077				
2078				
2079				
2080				
2081				
2082				
2083				
2084				
2085				
2086				
2087				
2088				
2089				
2090				
2091				
2092				
2093				

 <p>Sistema de Informações Contábeis e Fiscais do Setor Público Brasileiro TESOURO NACIONAL</p>	Relatório Resumido de Execução Orçamentária
	Prefeitura Municipal de Mossoró - RN (Poder Executivo)
	Orçamentos Fiscal e da Seguridade Social
	CNPJ:
	Exercício: 2020
	Período de referência: 6º bimestre

RREO-Anexo 10 - RPPS | Tabela 10 - Demonstrativo da Projeção Atuarial do Regime Próprio de Previdência dos Servidores

Notas Explicativas	Valores 31/12/2020
Notas Explicativas	-
Notas Explicativas	-

 Sistema de Informações Contábeis e Fiscais do Setor Público Brasileiro TESOURO NACIONAL	Relatório Resumido de Execução Orçamentária
	Prefeitura Municipal de Mossoró - RN (Poder Executivo)
	Orçamentos Fiscal e da Seguridade Social
	CNPJ:
	Exercício: 2020
	Período de referência: 6º bimestre

RREO-Anexo 13 | Tabela 13.0 - Demonstrativo das Parcerias Público-Privadas

Notas Explicativas	Valores 31/12/2020
Notas Explicativas	-

RREO-Anexo 14 | Tabela 14.0 - Demonstrativo Simplificado do Relatório Resumido da Execução Orçamentária - Estados, DF e Municípios

Balanco Orçamentário	Valores Até o Bimestre
Balanco Orçamentário	-
RECEITAS	
Previsão Inicial	587.953.594,00
Previsão Atualizada	587.955.606,00
Receitas Realizadas	785.997.893,52
Déficit Orçamentário	0,00
Saldos de Exercícios Anteriores (Utilizados para Créditos Adicionais)	0,00
DESPESAS	
Dotação Inicial	587.953.594,00
Dotação Atualizada	942.089.765,41
Despesas Empenhadas	796.509.212,78
Despesas Liquidadas	748.094.500,33
Despesas Pagas	725.949.899,83
Superávit Orçamentário	37.903.393,19

RREO-Anexo 14 | Tabela 14.0 - Demonstrativo Simplificado do Relatório Resumido da Execução Orçamentária - Estados, DF e Municípios

Despesas por Função/Subfunção	Valores Até o Bimestre
Despesas por Função/Subfunção	-
Despesas Empenhadas	796.509.212,78
Despesas Liquidadas	748.094.500,33

RREO-Anexo 14 | Tabela 14.0 - Demonstrativo Simplificado do Relatório Resumido da Execução Orçamentária - Estados, DF e Municípios

Receita Corrente Líquida - RCL	Valores Até o Bimestre
Receita Corrente Líquida - RCL	-
Receita Corrente Líquida	693.259.006,24
Receita Corrente Líquida Ajustada para Cálculo dos Limites de Endividamento	693.259.006,24
Receita Corrente Líquida Ajustada para Cálculo dos Limites da Despesa com Pessoal	693.259.006,24

RREO-Anexo 14 | Tabela 14.0 - Demonstrativo Simplificado do Relatório Resumido da Execução Orçamentária - Estados, DF e Municípios


Receitas e Despesas do Regime Próprio de Previdência dos Servidores	Valores Até o Bimestre
Receitas e Despesas do Regime Próprio de Previdência dos Servidores	-
Regime Próprio de Previdência dos Servidores - PLANO PREVIDENCIÁRIO	
Receitas Previdenciárias Realizadas	39.125.393,93
Despesas Previdenciárias Empenhadas	48.597.615,13
Despesas Previdenciárias Liquidadas	48.577.992,73
Resultado Previdenciário	-8.452.598,80
Regime Próprio de Previdência dos Servidores - PLANO FINANCEIRO	
Receitas Previdenciárias Realizadas	
Despesas Previdenciárias Empenhadas	
Despesas Previdenciárias Liquidadas	
Resultado Previdenciário	0,00

RREO-Anexo 14 | Tabela 14.0 - Demonstrativo Simplificado do Relatório Resumido da Execução Orçamentária - Estados, DF e Municípios

Resultados Primário e Nominal	Verificação das Metas dos Resultados Nominal e Primário		
	Meta Fixada no Anexo de Metas Fiscais da LDO (a)	Resultado Apurado até o Bimestre (b)	% em Relação à Meta (b/a)
Resultados Primário e Nominal	-	-	-
Resultado Primário - Acima da Linha	-5.430.750,00	-27.103.812,93	0,00
Resultado Nominal - Acima da Linha	0,00	-27.103.812,93	0,00

RREO-Anexo 14 | Tabela 14.0 - Demonstrativo Simplificado do Relatório Resumido da Execução Orçamentária - Estados, DF e Municípios

Restos a Pagar por Poder e Ministério Público	Estágios dos Restos a Pagar			
	Inscrição	Cancelamento Até o Bimestre	Pagamento Até o Bimestre	Saldo a Pagar
Restos a Pagar por Poder e Ministério Público		-	-	-
RESTOS A PAGAR PROCESSADOS	33.505.280,48	2.125.393,08	30.423.240,28	956.657,12

 Sistema de Informações Contábeis e Fiscais do Setor Público Brasileiro TESOURO NACIONAL	Relatório Resumido de Execução Orçamentária
	Prefeitura Municipal de Mossoró - RN (Poder Executivo)
	Orçamentos Fiscal e da Seguridade Social
	CNPJ:
	Exercício: 2020
	Período de referência: 6º bimestre

Restos a Pagar por Poder e Ministério Público	Estágios dos Restos a Pagar			
	Inscrição	Cancelamento Até o Bimestre	Pagamento Até o Bimestre	Saldo a Pagar
Restos a Pagar por Poder e Ministério Público		-	-	-
Poder Executivo	33.505.280,48	2.125.393,08	30.423.240,28	956.657,12
Poder Legislativo	0,00	0,00	0,00	0,00
Poder Judiciário	0,00	0,00	0,00	0,00
Ministério Público	0,00	0,00	0,00	0,00
Defensoria Pública	0,00	0,00	0,00	0,00
RESTOS A PAGAR NÃO PROCESSADOS	13.311.294,71	4.104.890,15	8.048.386,54	1.158.018,02
Poder Executivo	13.266.075,73	4.104.890,15	8.003.167,56	1.158.018,02
Poder Legislativo	45.218,98	0,00	45.218,98	0,00
Poder Judiciário	0,00	0,00	0,00	0,00
Ministério Público	0,00	0,00	0,00	0,00
Defensoria Pública	0,00	0,00	0,00	0,00
TOTAL	46.816.575,19	6.230.273,23	38.471.626,82	2.114.675,14

RREO-Anexo 14 | Tabela 14.0 - Demonstrativo Simplificado do Relatório Resumido da Execução Orçamentária - Estados, DF e Municípios

Despesas com Manutenção e Desenvolvimento do Ensino	Valor Apurado Até o Bimestre	Apuração das Despesas com Ensino	
		Limites Constitucionais Anuais	% Aplicado Até o Bimestre
		% Mínimo a Aplicar no Exercício	
Despesas com Manutenção e Desenvolvimento do Ensino	-	-	-
Mínimo Anual de <18% / 25%> das Receitas de Impostos na Manutenção e Desenvolvimento do Ensino	95.281.629,82	25,00	25,10
Mínimo Anual de 60% do FUNDEB na Remuneração do Magistério com Ensino Fundamental e Médio	43.393.063,81	60,00	54,84
Mínimo Anual de 60% do FUNDEB na Remuneração do Magistério com Educação Infantil e Ensino Fundamental	14.318.985,11	60,00	18,09
Complementação da União ao FUNDEB	0,00	0,00	0,00

RREO-Anexo 14 | Tabela 14.0 - Demonstrativo Simplificado do Relatório Resumido da Execução Orçamentária - Estados, DF e Municípios

Recargas de Operações de Crédito e Despesas de Capital	Apuração das Recargas de Operações de Crédito e Despesas de Capital	
	Valor Apurado no Exercício	Saldo Não Realizado
Recargas de Operações de Crédito e Despesas de Capital	-	-
Recargas de Operações de Crédito		
Despesa de Capital Líquida		

RREO-Anexo 14 | Tabela 14.0 - Demonstrativo Simplificado do Relatório Resumido da Execução Orçamentária - Estados, DF e Municípios

Projeção Atuarial dos Regimes de Previdência	Exercício de Apuração			
	Exercício	10º Exercício	20º Exercício	35º Exercício
Projeção Atuarial dos Regimes de Previdência	-	-	-	-
Plano Previdenciário				
Receitas Previdenciárias				
Despesas Previdenciárias				
Resultado Previdenciário	0,00	0,00	0,00	0,00
Plano Financeiro				
Receitas Previdenciárias				
Despesas Previdenciárias				
Resultado Previdenciário	0,00	0,00	0,00	0,00

RREO-Anexo 14 | Tabela 14.0 - Demonstrativo Simplificado do Relatório Resumido da Execução Orçamentária - Estados, DF e Municípios


Recarga da Alienação de Ativos e Aplicação dos Recursos	Apuração da Recarga da Alienação de Ativos e Aplicação dos Recursos	
	Valor Apurado no Exercício	Saldo a Realizar
Recarga da Alienação de Ativos	-	-
Aplicação dos Recursos da Alienação de Ativos		

RREO-Anexo 14 | Tabela 14.0 - Demonstrativo Simplificado do Relatório Resumido da Execução Orçamentária - Estados, DF e Municípios

Despesas com Ações e Serviços Públicos de Saúde	Valor Apurado Até o Bimestre	Apuração das Despesas com Saúde	
		Limites Constitucionais Anuais	
		% Mínimo a Aplicar no Exercício	% Aplicado Até o Bimestre
Despesas com Ações e Serviços Públicos de Saúde	-	-	-
Despesas com Ações e Serviços Públicos de Saúde Executadas com Recursos de Impostos	117.805.554,64	15,00	31,32

RREO-Anexo 14 | Tabela 14.0 - Demonstrativo Simplificado do Relatório Resumido da Execução Orçamentária - Estados, DF e Municípios

Despesas de Caráter Continuo Derivadas de PPP	Valor Realizado no Período	
	Valor Apurado no Exercício Corrente	
Total das Despesas Consideradas para o Limite / RCL (%)	-	-

	Relatório Resumido de Execução Orçamentária
	Prefeitura Municipal de Mossoró - RN (Poder Executivo)
	Orçamentos Fiscal e da Seguridade Social
	CNPJ:
	Exercício: 2020
	Período de referência: 6º bimestre

RREO-Anexo 14 | Tabela 14.0 - Demonstrativo Simplificado do Relatório Resumido da Execução Orçamentária - Estados, DF e Municípios

Notas Explicativas	Valores
	31/12/2020
Notas Explicativas	-
Notas Explicativas	-

Lista de Assinaturas

Assinatura: 1
Assinatura: 2
Assinatura: 3
Assinatura: 4
Assinatura: 5

As assinaturas digitais podem ser verificadas no arquivo PDF.

INSTITUTO MUNICIPAL DE PREVIDÊNCIA SOCIAL - PREVI

PORTARIA Nº 029/2021 – GP/PREVI

O Presidente do Instituto Municipal de Previdência Social de Mossoró – PREVI-MOSSORÓ, no uso das atribuições que lhe são conferidas pelo art. 75, inciso I e VII, da Lei

Complementar nº 060/2011, de 09 de dezembro de 2011,
RESOLVE:
 Art. 1º CONCEDER, nos termos do Art. 6º da Emenda Constitucional 41/2003 c/c art. 12, III, alínea "a", bem como os artigos 12, §3º e 86 da Lei Complementar nº 060/2011 e art.40, §3º da CF/88, a SHEILA GLACIENE ALVES DA COSTA, RG nº 1.148.604, CPF nº

736.777.364-04, funcionário de provimento efetivo, lotado na Secretaria Municipal de Educação, com matrícula/vínculo nº 0049129-1, ocupante do cargo de PROFESSORA, de nível III, classe X, referência 010, com carga horária de 30 (trinta) horas semanais, benefício de APOSENTADORIA POR TEMPO DE CONTRIBUIÇÃO, com proventos integrais no valor de R\$ 7.360,93 (sete mil e trezentos e

sessenta reais e noventa e três centavos), assim discriminados:
Vencimento base (Anexo da Lei Complementar Municipal nº 160/2020– NÍVEL III, CLASSE X): R\$5.576,46
Adicional Tempo de Serviço (Art. 72 da Lei Complementar Municipal nº 29/08 - Ref. 32 anos/32%): R\$ 1.784,47
Valor do Benefício: R\$ 7.360,93
Art. 2º Esta portaria entra em vigor na data de sua publicação.
Publique-se e cumpra-se.
Mossoró-RN, 09 de março de 2021.

PAULOAFONSO LINHARES
Presidente do PREVI-Mossoró.

PORTARIA Nº 030/2021 – GP/PREVI

O Presidente do Instituto Municipal de Previdência Social de Mossoró – PREVI-MOSSORÓ, no uso das atribuições que lhe são conferidas pelo art. 75, inciso I e VII, da Lei Complementar nº 060/2011, de 09 de dezembro de 2011,

RESOLVE:

Art. 1º **CONCEDER**, nos termos do Art. 6º da Emenda Constitucional 41/2003 c/c art. 12, III, alínea "a" e art. 86 da Lei Complementar nº 060, de 09 de dezembro de 2011, a **MARISTELA MORAIS FERNANDES SERAFIM**, RG nº 433.392, CPF nº 289.191.574-72, funcionário de provimento efetivo, lotado na Secretaria Municipal de Educação – Escola Municipal Prof. Antônio Amorim, com matrícula/vínculo nº 0083941-1, ocupante do cargo de **PROFESSOR**, de nível IV - referência 006, com carga horária de 30 (trinta) horas semanais, benefício de **APOSENTADORIA POR TEMPO DE CONTRIBUIÇÃO**, com proventos integrais no valor de R\$ 6.881,66 (seis mil, oitocentos e oitenta e um reais e sessenta e seis centavos), assim discriminados:

Vencimento base (Anexo da Lei Complementar Municipal nº 160/2020– NÍVEL IV, REFERÊNCIA VI): R\$5.734,72

Adicional Tempo de Serviço (Art. 72 da Lei Complementar Municipal nº 29/08 - Ref. 20 anos/20%): R\$ 1.146,94

Valor do Benefício: R\$ 6.881,66

Art. 2º Esta portaria entra em vigor na data de sua publicação.

Publique-se e cumpra-se.
Mossoró-RN, 05 de março de 2021.

PAULOAFONSO LINHARES
Presidente do PREVI-Mossoró.

PORTARIA Nº 032/2021 – GP/PREVI

O Presidente do Instituto Municipal de Previdência Social dos Servidores de Mossoró – PREVI-MOSSORÓ, no uso das atribuições que lhe são conferidas pelo art. 75, inciso I e VII, da Lei Complementar nº 060/2011, de 09 de dezembro de 2011,

RESOLVE:

Art. 1º **CONCEDER**, nos termos do art. 40, § 1º, inciso I da Constituição Federal c/c art. 23, 8º§ da Emenda Constitucional nº 103/2019 c/c art. 6-A da Emenda Constitucional nº 041/2003 com redação dada pela EC 70/2012 c/c art. 12, inciso I, Art. 35, § 5º da Lei Complementar nº 060, de 09 de dezembro de 2011, a **LUCINDA TERESA AZEVEDO**, matrícula/vínculo 0113468-1, exercendo o cargo de **Agente Comunitária de Saúde**, lotação na classe B, Nível 12, com carga horária de 40 horas semanais, lotada na Secretaria Municipal de Saúde, portadora da cédula de identidade nº 427.923, inscrita no CPF 157.216.124-87,

benefício de **APOSENTADORIA POR INVALIDEZ** no valor de R\$ 1.870,18 (mil e oitocentos e setenta reais e dezoito centavos), proventos proporcionais, calculados de acordo com o que dispõe o art. 35, § 5º da LC nº 060/2011.

Art. 2º. Esta portaria entra em vigor na data de sua publicação.

Publique-se e cumpra-se.
Mossoró/RN, 18 de Março de 2021

PAULOAFONSO LINHARES
Presidente do PREVI-Mossoró.

PORTARIA Nº 034/2021 – GP/PREVI

O Presidente do Instituto Municipal de Previdência Social de Mossoró – PREVI, no uso das atribuições que lhe são conferidas pelo art. 75, inciso I e VII, da Lei Complementar nº 060/2011, de 09 de dezembro de 2011, **CONSIDERANDO** nos termos da Decisão nº 838/2020-TC (Evento nº 44), constante na Citação Nº 000065/2021 – DAE, no âmbito do **PROCESSO Nº 022315/2016 – TC**, do Tribunal de Contas do Estado do Rio Grande do Norte – TCE/RN,

RESOLVE:

Art. 1º. **CANCELAR O BENEFÍCIO DE APOSENTADORIA POR IDADE E TEMPO DE CONTRIBUIÇÃO** do servidor **JORGE IVAN MENDONÇA DA SILVA**, outrora matriculado sob o nº 038, que ocupava o cargo de "TNF-XV" na Câmara Municipal de Mossoró, portador do RG nº 118.552, inscrito no CPF sob o nº 242.002.204-15, concedida através da Portaria nº 060/2016 – GP/PREVI, publicada no Jornal Oficial do Município datado de 29 de abril de 2016.

Art. 2º. Registre-se que com o cancelamento da referida aposentadoria, **JORGE IVAN MENDONÇA DA SILVA** retorna automaticamente aos quadros dos servidores efetivos e ativos da Câmara Municipal de Mossoró/RN, devendo seguir com o recebimento de seus vencimentos, mensalmente, conforme a prestação de sua atividade laborativa.

Art. 3º. Torna-se sem efeitos a Portaria nº 060/2016 – GP/PREVI.

Art. 4º. Esta portaria entra em vigor na data de sua publicação.

Publique-se e cumpra-se.
Mossoró/RN, 22 de março de 2021

PAULOAFONSO LINHARES
Presidente do PREVI-Mossoró

PORTARIA Nº 035/2021 – GP/PREVI

O Presidente do Instituto Municipal de Previdência Social de Mossoró – PREVI-MOSSORÓ, no uso das atribuições que lhe são conferidas pelo art. 75, inciso I e VII, da Lei Complementar nº 060/2011, de 09 de dezembro de 2011,

RESOLVE:

Art. 1º **CONCEDER**, nos termos do art. 40, § 1º, inciso III, alínea "b" c/c Art. 201, §4º da Constituição Federal c/c Art. 1º, §1º da Lei 10.887/2004 e art. 29-b, da Lei 8.213/1991, e art. 12, inc. III, "b" da Lei Municipal 060/2011, a **MARIA GORETTE DA SILVA**, portadora do RG 426.647 SSP/RN, inscrita no CPF sob o nº 156.845.044-34, servidora pública municipal, nomeada em 17 de Julho de 2002, lotada na Secretaria Municipal de Educação, no cargo de **Agente Administrativo**, carga horária de 30 horas semanais, com referência no cargo efetivo 008, sob a matrícula/vínculo 0097594-1,

benefício de **APOSENTADORIA POR IDADE**, com proventos proporcional ao tempo de contribuição no valor de R\$ 1.199,83 (mil e cento e noventa e nove reais e oitenta e três centavos), assim discriminados:

Resumo do cálculo:

Valor Médio Apurado: (290752,62/192)= 1.514,34

Remuneração do Servidor cargo efetivo: R\$ 1.299,00

Tempo de Contribuição: 10114 (27 anos, 8 meses e 19 dias)

Valor do Benefício: R\$1.199,83

Art. 2º Esta portaria entra em vigor na data de sua publicação.

Publique-se e cumpra-se.
Mossoró-RN, 23 de Março de 2021.

PAULOAFONSO LINHARES
Presidente do PREVI-Mossoró

PORTARIA Nº 037/2021 – GP/PREVI

O Presidente do Instituto Municipal de Previdência Social de Mossoró – PREVI, no uso das atribuições que lhe são conferidas pelo art. 75, inciso I e VII, da Lei Complementar nº 060/2011, de 09 de dezembro de 2011,

RESOLVE:

Art. 1º. **CONCEDER**, nos termos do art. 40, § 7º da Constituição Federal c/c art. 3º c/c art. 7º, I c/c art. 28, I da Lei Complementar Municipal nº 060/11, a **MARIAAURIVANEIDE VIEIRA**, RG nº 781.488 SSP/RN, CPF nº 230.632.624-04, na condição de **COMPANHEIRA** do segurado, do Servidor falecido **ANTÔNIO HERCULANO DE MELO**, RG nº 463.961 – SSP/RN, CPF nº 230.632.624-04, funcionário de provimento efetivo, no cargo de **GARI**, servidor em inatividade, aposentado desde 24/04/2015, com matrícula nº 0000368-1, falecido em 04 de Dezembro de 2021, benefício de **PENSÃO POR MORTE** no valor de R\$ 1.854,89 (mil e oitocentos e cinquenta e quatro reais e nove centavos), assim discriminados:

Salário base do de cujus: R\$ 1.373,99;

Adicional por Tempo de Serviço – ADTS - (Art. 72 da LC nº 029/2008): R\$ 480,90;


Valor dos Proventos: R\$ 1.854,89

Art. 2º. O valor da pensão será reajustada anualmente, na mesma época dos benefícios do Regime Geral de Previdência Social – RGPS, e pelo mesmo índice adotado pelo RGPS para rever os benefícios concedidos pelo INSS.

Art. 3º. A presente Portaria entra em vigor na data de sua publicação, retroagindo seus efeitos a partir da data do óbito, ou seja, a partir de 04 de Dezembro de 2020.

Publique-se e cumpra-se.
Mossoró-RN, 26 de Março de 2021.

PAULOAFONSO LINHARES
Presidente do PREVI-Mossoró.



EXPEDIENTE

JORNAL OFICIAL DE MOSSORÓ É UMA PUBLICAÇÃO DA PREFEITURA MUNICIPAL DE MOSSORÓ,
INSTITUÍDO PELA LEI N.º 2.378/2007, DE RESPONSABILIDADE DA SECRETARIA DE COMUNICAÇÃO SOCIAL.

ALLYSON LEANDRO BEZERRA SILVA
PREFEITO

JOÃO FERNANDES DE MELO NETO
VICE-PREFEITO

KADSON EDUARDO DE FREITAS ALEXANDRE
SECRETÁRIO-CHEFE DO GABINETE DO PREFEITO

COMISSÃO DO JORNAL OFICIAL DE MOSSORÓ

REGY CARTE RODRIGUES CAMPELO B. PAZ
DIRETOR-GERAL
SECRETÁRIO MUNICIPAL DE COMUNICAÇÃO SOCIAL

BRUNO MARTINS DE BRITO
COORDENAÇÃO

VALÉRIA PEREIRA DOS SANTOS DE LIMA
REVISÃO

LUKAS ELOI DO NASCIMENTO ALMEIDA
DIAGRAMAÇÃO

ENDEREÇO:

PALÁCIO DA RESISTÊNCIA – AVENIDA ALBERTO MARANHÃO, 1751 – CENTRO - CEP: 59600-005 – FONE: (84)3315-4935
EMAIL: JOM@PREFEITURADEMOSSORO.COM.BR